



P E D O M A N

PELAKSANAAN KURIKULUM



UNISMUH MAKASSAR

**LEMBAGA PENDIDIKAN DAN PENGEMBANGAN
AKTIVITAS INSTRUKSIONAL (L P 2 A I)**

**UNIVERSITAS MUHAMMADIYAH MAKASSAR
TAHUN 2021**

Pedoman Umum **Pelaksanaan Kurikulum**

Universitas Muhammadiyah Makassar
Tahun 2021



**MAJELIS PENDIDIKAN TINGGI PIMPINAN PUSAT MUHAMMADIYAH
UNIVERSITAS MUHAMMADIYAH MAKASSAR**



SURAT KEPUTUSAN

REKTOR UNIVERSITAS MUHAMMADIYAH MAKASSAR

NOMOR : 571 TAHUN 1442 H/2021 M

TENTANG

PEDOMAN PELAKSANAAN KURIKULUM
UNIVERSITAS MUHAMMADIYAH MAKASSAR

Rektor Universitas Muhammadiyah Makassar

- MENIMBANG:**
1. Bahwa untuk kelancaran pelaksanaan Kurikulum, maka dipandang perlu untuk menetapkan Pedoman Pelaksanaan Kurikulum.
 2. Untuk legalitas pedoman pelaksanaan kurikulum di Universitas Muhammadiyah Makassar, maka perlu ditetapkan dengan surat keputusan.

- MENINGAT:**
1. Undang-Undang Republik Indonesia Nomor 12 tahun 2012 tanggal 10 Agustus 2012 tentang Pendidikan Tinggi.
 2. Peraturan Menteri Pendidikan dan Kebudayaan Republik Indonesia Nomor 3 Tahun 2020 tentang Standar Nasional Pendidikan Tinggi
 3. Peraturan Menteri Pendidikan dan Kebudayaan Republik Indonesia Nomor 4 Tahun 2020 tentang Perubahan Perguruan Tinggi Negeri Menjadi Perguruan Tinggi Badan Hukum.
 4. Peraturan Menteri Pendidikan dan Kebudayaan Republik Indonesia Nomor 5 Tahun 2020 tentang Akreditasi Program Studi dan Perguruan Tinggi.
 5. Peraturan Menteri Pendidikan dan Kebudayaan Republik Indonesia Nomor 6 Tahun 2020 tentang Penerimaan Mahasiswa Baru Program Pascasarjana pada Perguruan Tinggi Negeri.
 6. Peraturan Menteri Pendidikan dan Kebudayaan Republik Indonesia Nomor 7 Tahun 2020 tentang Pendirian, Perubahan, Pembubaran Perguruan Tinggi Negeri dan Pendirian, Perubahan dan Pencabutan Izin Perguruan Tinggi Swasta.
 7. Pedoman Pimpinan Pusat Muhammadiyah Nomor 02 / PED / I.0 / B / 2002 tanggal 24 J. Awal 1433H / 16 April 2012M tentang Perguruan Tinggi Muhammadiyah.
 8. Statuta Universitas Muhammadiyah Makassar Tahun 2013.

MEMPERHATIKAN: Rapat Penetapan Pedoman Pelaksanaan Kurikulum Universitas Muhammadiyah Makassar, tanggal 25 Mei 2021.

**DENGAN MEMOHON INAYAH ALLAH RABBUL ALAMIN
MEMUTUSKAN**

- MENETAPKAN:**
1. Menetapkan Pedoman Pelaksanaan Kurikulum.
 2. Surat Keputusan ini sebagai pengesahan Pedoman Pelaksanaan Kurikulum Universitas Muhammadiyah Makassar, dan apabila dikemudian hari terdapat kekeliruan di dalamnya, Insya Allah akan diperbaiki sebagaimana mestinya.

JAZAKUMULLAHU KHAIRAN KATSIRAA.

DITETAPKAN DI MAKASSAR

Makassar, 15 Syawal 1442 H
27 Mei 2021 M



Rektor,

Prof. Dr. H. Ambo Asse, M. Ag.
NBM. 554605

Tembusan:

1. Ketua BPH Unismuh Makassar
2. Arsip



PEDOMAN UMUM PELAKSANAAN KURIKULUM

Disusun oleh:

Dr. Ir. Abd. Rakhim Nanda, I.PM. (Penanggungjawab)

Dr. Khaeruddin, S.Pd., M.Pd. (Ketua)

Nasrun Syahrir, S.Pd., M.Pd. (Sekretaris)

Ishaq Madeamin, S.Pd., M.Pd. (Anggota)

Lembaga Pendidikan dan Pengembangan Aktivitas Instruksional (LP2AI)

Universitas Muhammadiyah Makassar

Jl. Sultan Alauddin no. 259 Makassar 90222, www.unismuh.ac.id.

PENGANTAR

Puji syukur kehadirat Allah SWT, Tim Lembaga Pendidikan dan Pengembangan Aktivitas Instruksional (LP2AI) Universitas Muhammadiyah Makassar telah berhasil menyusun Buku Pedoman Pelaksanaan Kurikulum.

Panduan ini dimaksudkan untuk memberi gambaran tahap-tahap pelaksanaan kurikulum, yang diawali tahap perencanaan pembelajaran, tahap proses pembelajaran, dan tahap penilaian pembelajaran.

Buku pedoman ini saling terkait dengan buku pedoman lainnya yang terkait dengan kurikulum, antara lain:

1. Kebijakan Pengembangan Kurikulum Merdeka Belajar-Kampus Merdeka
2. Pedoman Evaluasi Kurikulum
3. Pedoman Pengembangan Kurikulum MBKM
4. Pedoman Implementasi BKP MBKM
5. Prosedur Operasional Baku (POB) Implementasi BKP MBKM

Masukan, kritik dan saran untuk menyempurnakan panduan di atas sangat diharapkan untuk perbaikan materi panduan ini.

Makassar, 10 Agustus 2021

Tim Penyusun

DAFTAR ISI

PENGANTAR	iii
DAFTAR ISI	iv
DAFTAR TABEL	vi
DAFTAR GAMBAR	vii
BAB I PENDAHULUAN	1
A. Latar Belakang	1
B. Landasan Penyusunan	2
B. Tahapan Perancangan Pembelajaran	4
BAB II PERENCAAAN PEMBELAJARAN	7
A. Merumuskan CPMK dan Sub CPMK	7
1. Merumuskan Capaian Pembelajaran Mata Kuliah (CPMK)	7
2. Merumuskan Sub-CPMK	10
3. Output Rumusan CPL, CPMK, Sub-CPMK dan Materi Ajar	11
B. Melakukan Analisis Pembelajaran	12
C. Menyusun Rencana Pembelajaran Semester (RPS)	14
1. Prinsip penyusunan RPS	15
2. Unsur-unsur RPS	15
3. Isian bagian-bagian dari RPS	16
BAB III PROSES PEMBELAJARAN	21
A. Standar Proses Pembelajaran	21
1. Karakteristik proses pembelajaran	21
2. Pelaksanaan proses Pembelajaran	23
B. Pembelajaran di Dalam Program Studi	24
1. Bentuk Pembelajaran dan Metode Pembelajaran	24
2. Pembelajaran Teori	25
3. Pembelajaran Praktikum	25
4. Pembelajaran Bauran (<i>blended learning</i>)	27
C. Pembelajaran di Luar Program Studi	28
1. Pertukaran pelajar	29
2. Magang/praktik kerja	29
3. Asistensi mengajar di satuan pendidikan	30
4. Penelitian/riset	30
5. Proyek kemanusiaan	30
6. Kegiatan wirausaha	30
7. Studi/proyek independent	31
8. Membangun Desa/Kuliah Kerja Nyata Tematik	31
BAB IV PENILAIAN PEMBELAJARAN	34
A. Prinsip Penilaian	34
B. Teknik dan Instrumen Penilaian	34

1. Teknik Penilaian.....	34
2. Instrumen Penilaian.....	35
C. Mekanisme dan Prosedur Penilaian.....	39
1. Mekanisme Penilaian.....	39
2. Prosedur Penilaian.....	40
3. Pelaksanaan Penilaian.....	40
4. Pelaporan Penilaian.....	40
BAB V PENUTUP	42
REFERENSI	43
LAMPIRAN	45

DAFTAR TABEL

Tabel 1. Contoh CPL Prodi yang dibebankan pada MK Metode Penelitian	8
Tabel 2. CPMK yang Dirumuskan Berdasarkan CPL pada Tabel 1	9
Tabel 3. Pertanyaan yang sering muncul.....	10
Tabel 4. Sub-CPMK yang dirumuskan berdasarkan CPMK pada Tabel 1	11
Tabel 5. Merumuskan CPMK dan sub-CPMK yang diturunkan dari CPL	12
Tabel 6. Pertanyaan yang sering muncul.....	14
Tabel 7. Contoh pemilihan, bentuk, metode, dan penugasan pembelajaran	24
Tabel 8. Klasifikasi pembelajaran bauran (blended learning)	28
Tabel 9. Prinsip Penilaian.....	34
Tabel 10. Teknik dan Instrumen Penilaian	34
Tabel 11. Contoh bentuk rubrik analitik untuk penilaian presentasi makalah.....	36
Tabel 12. Contoh bentuk rubrik holistik	37
Tabel 13. Contoh bentuk rubrik skala persepsi untuk penilaian presentasi lisan	37
Tabel 14. Contoh Penilaian Portofolio.....	39
Tabel 15. Kualifikasi penilaian	40

DAFTAR GAMBAR

Gambar 1. Tahapan Perancangan Pembelajaran	5
Gambar 2. Tahapan Menjabarkan CPL dalam Sebuah Mata Kuliah	7
Gambar 3. Matrik untuk Merumuskan CPMK dan Sub-CPMK.....	9
Gambar 4. Diagram Hasil Analisis Pembelajaran Mata Kuliah Metode Penelitian	13
Gambar 5. Blended Learning	27
Gambar 6. Bentuk Kegiatan Pembelajaran di Luar Program Studi	28
Gambar 7. Mekanisme Penilaian.....	39

BAB I

PENDAHULUAN

A. LATAR BELAKANG

Perubahan kurikulum di perguruan tinggi merupakan aktivitas rutin yang harus dilakukan sebagai tanggapan terhadap perkembangan Ilmu Pengetahuan dan Teknologi (IPTEK) (*scientific vision*), kebutuhan masyarakat (*societal needs*), serta kebutuhan pengguna lulusan (*stakeholder needs*). Permasalahan yang sering timbul di kalangan akademisi adalah pemahaman tentang bagaimana melakukan rekonstruksi kurikulum pendidikan tinggi yang masih sangat beragam baik antar program studi sejenis maupun antar perguruan tinggi.

Agar lulusan bisa kompetitif, kurikulum perlu orientasi baru, sebab adanya Era Revolusi Industri 4.0, tidak hanya cukup Literasi Lama (membaca, menulis, & matematika) sebagai modal dasar untuk berkiprah di masyarakat. Bagaimana caranya meyakinkan mahasiswa bahwa literasi baru ini akan membuat mereka kompetitif? Maka melakukan revitalisasi kurikulum berorientasi revolusi industri 4.0 serta pada kebijakan Kemendikbud tentang Merdeka Belajar-Kampus Merdeka, yang disertai dengan implementasi pembelajaran dengan berbagai bentuk model dan kegiatan pembelajaran itu sendiri.

Universitas Muhammadiyah Makassar sebagai penghasil sumber daya manusia terdidik perlu menyusun pedoman perancangan pembelajaran sebagai bagian dari pedoman penyusunan kurikulum. Buku pedoman perancangan pembelajaran ini memberikan arahan yang jelas tentang implementasi pembelajaran oleh Dosen.

Secara umum isi buku pedoman perancangan pembelajaran terdiri dari beberapa pokok penting, diantaranya: 1) pedoman merumuskan CPMK dan sub-CPMK yang diturunkan dari CPL, 2) pedoman melakukan analisis pembelajaran, 3) pedoman Menyusun rencana pembelajaran semester (RPS), dan 4) penilaian pembelajaran.. Sebagai wujud implementasi kebijakan SN-Dikti dan kebijakan Merdeka Belajar-Kampus Merdeka maka buku pedoman perancangan pembelajaran ini juga memberikan arahan tentang bagaimana melangsungkan berbagai bentuk kegiatan pembelajaran Merdeka Belajar-Kampus Merdeka dan pendekatan-pendekatan

pembelajaran yang berpusat pada mahasiswa dengan bantuan pemanfaatan teknologi informasi dan komunikasi (TIK) dalam pembelajaran.

Oleh karena itu dalam buku pedoman perancangan pembelajaran semoga dapat memberikan arahan bagaimana merancang pembelajaran sebagai bagian dari pengembangan kurikulum.

B. LANDASAN PENYUSUNAN

Penyusunan kurikulum dan perancangan pembelajaran hendaknya dilandasi dengan fondasi yang kuat, baik secara filosofis, sosiologis, psikologis, historis, maupun secara yuridis. Pengembangan kurikulum merupakan hak dan kewajiban masing-masing perguruan tinggi, namun demikian dalam pengembangan kurikulum perguruan tinggi harus berlandaskan mulai dari UUD 1945, UU No.12 Tahun 2012, Standar Nasional Pendidikan Tinggi yang dituangkan dalam Permenristekdikti No. 3 Tahun 2020, serta ketentuan lain yang berlaku.

Landasan filosofis, memberikan pedoman secara filosofis pada tahap perancangan, pelaksanaan, dan peningkatan kualitas pendidikan (Ornstein & Hunkins, 2014), bagaimana pengetahuan dikaji dan dipelajari agar mahasiswa memahami hakekat hidup dan memiliki kemampuan yang mampu meningkatkan kualitas hidupnya baik secara individu, maupun di masyarakat (Zais, 1976).

Landasan sosiologis, memberikan landasan bagi pengembangan kurikulum sebagai perangkat pendidikan yang terdiri dari tujuan, materi, kegiatan belajar dan lingkungan belajar yang positif bagi perolehan pengalaman pebelajar yang relevan dengan perkembangan personal dan sosial pebelajar (Ornstein & Hunkins, 2014, p. 128).

Landasan psikologis, memberikan landasan bagi pengembangan kurikulum, sehingga kurikulum mampu mendorong secara terus-menerus keingintahuan mahasiswa dan dapat memotivasi belajar sepanjang hayat; kurikulum yang dapat memfasilitasi mahasiswa belajar sehingga mampu menyadari peran dan fungsinya dalam lingkungannya; Kurikulum yang dapat menyebabkan mahasiswa berfikir kritis, dan berfikir tingkat dan melakukan penalaran tingkat tinggi (*higher order thinking*); kurikulum yang mampu mengoptimalkan pengembangan potensi mahasiswa menjadi

manusia yang diinginkan (Zais, 1976, p. 200); Kurikulum yang mampu memfasilitasi mahasiswa belajar menjadi manusia yang paripurna, yakni manusia yang bebas, bertanggung jawab, percaya diri, bermoral atau berakhlakul karimah, mampu berkolaborasi, toleran, dan menjadi manusia yang terdidik penuh diterminasi kontribusi untuk tercapainya cita-cita dalam pembukaan UUD 1945.

Landasan historis, kurikulum yang mampu memfasilitasi mahasiswa belajar sesuai dengan jamannya; kurikulum yang mampu mewariskan nilai budaya dan sejarah keemasan bangsa-bangsa masa lalu, dan mentransformasikan dalam era di mana dia sedang belajar; kurikulum yang mampu mempersiapkan mahasiswa agar dapat hidup lebih baik di era perubahan abad 21, memiliki peran katif di era industri 4.0, serta mampu membaca tanda-tanda revolusi industri 5.0.

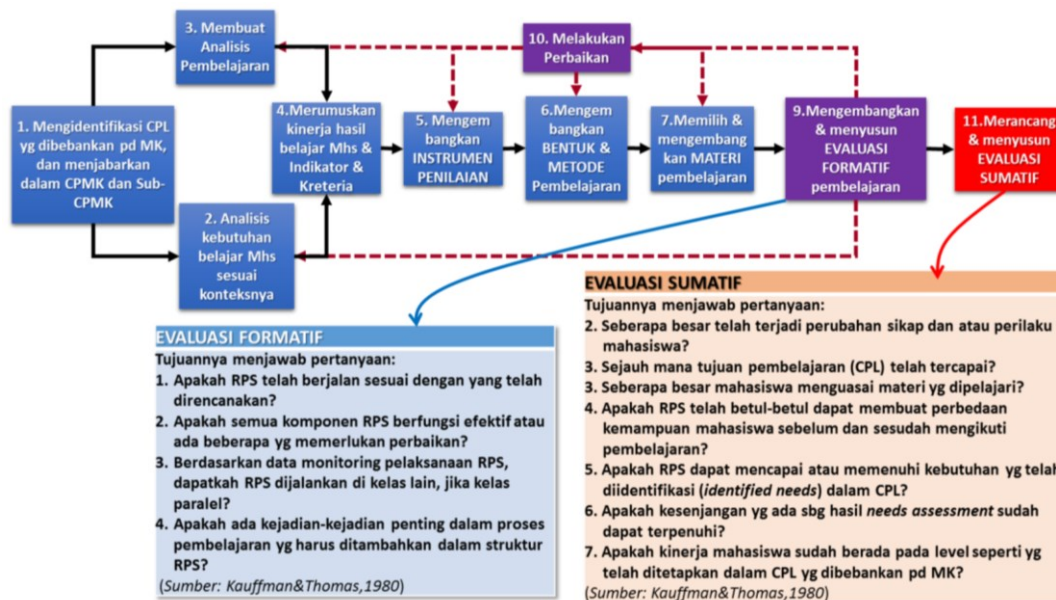
Landasan yuridis, adalah landasan hukum yang menjadi dasar atau rujukan pada tahapan perancangan, pengembangan, pelaksanaan, dan evaluasi, serta sistem penjaminan mutu perguruan tinggi yang akan menjamin pelaksanaan kurikulum dan tercapainya tujuan kurikulum. Berikut adalah beberapa landasan hukum yang diperlukan dalam penyusunan dan pelaksanaan kurikulum:

1. Undang-Undang Republik Indonesia Nomor 14 Tahun 2005 tentang Guru dan Dosen (Lembaran Negara Republik Indonesia Tahun 2005 Nomor 157, Tambahan Lembaran Negara Republik Indonesia Nomor 4586);
2. Undang-Undang Republik Indonesia Nomor 12 Tahun 2012 tentang Pendidikan Tinggi (Lembaran Negara Republik Indonesia Tahun 2012 Nomor 158, Tambahan Lembaran Negara Republik Indonesia Nomor 5336);
3. Peraturan Presiden Republik Indonesia Nomor 8 Tahun 2012, Tentang Kerangka Kualifikasi Nasional Indonesia (KKNI);
4. Peraturan Menteri Pendidikan dan Kebudayaan Republik Indonesia Nomor 73 Tahun 2013, Tentang Penerapan KKNI Bidang Perguruan Tinggi;
5. Peraturan Menteri Pendidikan dan Kebudayaan Republik Indonesia Nomor 3 Tahun 2020, Tentang Standar Nasional Pendidikan Tinggi;
6. Peraturan Menteri Pendidikan dan Kebudayaan Republik Indonesia Nomor 81 Tahun 2014, Tentang Ijazah, Sertifikat Kompetensi, Dan Sertifikat Profesi Pendidikan Tinggi;

7. Peraturan Menteri Riset, Teknologi, dan Pendidikan Tinggi Republik Indonesia Nomor 32 Tahun 2016, Tentang Akreditasi Program Studi dan Perguruan Tinggi;
8. Peraturan Menteri Riset, Teknologi, dan Pendidikan Tinggi Republik Indonesia Nomor 62 Tahun 2016 Tentang Sistem Penjaminan Mutu Pendidikan Tinggi;
9. Peraturan Menteri Riset, Teknologi, dan Pendidikan Tinggi Republik Indonesia Nomor 13 Tahun 2015 Tentang Rencana Strategis Kementerian Riset, Teknologi, Dan Pendidikan Tinggi Tahun 2015-2019.
10. Peraturan Menteri Riset, Teknologi, dan Pendidikan Tinggi Republik Indonesia Nomor 55 Tahun 2017 Tentang Pendidikan Standar Guru.
11. Statuta Universitas Muhammadiyah Makassar
12. Peraturan akademik Universitas Muhammadiyah Makassar

B. TAHAPAN PERANCANGAN PEMBELAJARAN

Perancangan pembelajaran secara sistematis perlu dilakukan agar menghasilkan Rencana Pembelajaran Semester (RPS) beserta perangkat pembelajaran yang lainnya, diantaranya instrumen penilaian, rencana tugas, bahan ajar, dll yang dapat dijalankan dalam proses pembelajaran secara efisien dan efektif. Berbagai model perancangan atau disain pembelajaran yang tersedia dalam literatur, diantaranya adalah model ADDIE, Dick & Carey, Jerrold. E. Kemp, ASSURE, dll. Pada prinsipnya setiap dosen atau setiap Prodi dapat menetapkan model mana yang akan digunakan dalam perancangan pembelajaran. Pada buku ini disajikan model perancangan pembelajaran seperti model Dick & Carey, karena model ini sangat mudah dipahami dan dilakukan, bekerja dengan kerangka yang sangat sistematis, dan dapat diukur kesesuaiannya dengan SN-Dikti. Tahapan perancangan pembelajarannya adalah sebagai berikut.



Gambar 1. Tahapan perancangan pembelajaran

Tahapan perancangan pembelajaran dilakukan secara sistematis, logis dan terstruktur yang ditunjukkan pada gambar 2, bertujuan agar terstruktur, efisien, dan efektif dalam pelaksanaan pembelajaran, serta dapat menjamin tercapainya capaian pembelajaran lulusan (CPL). Tahapan perancangan pembelajaran tersebut setidaknya dilakukan dalam tahapan sebagai berikut:

1. Mengidentifikasi CPL yang dibebankan pada mata kuliah;
2. Merumuskan capaian pembelajaran mata kuliah (CPMK) yang bersifat spesifik terhadap mata kuliah berdasarkan CPL yang dibebankan pada MK tersebut;
3. Merumuskan sub-CPMK yang merupakan kemampuan akhir yang direncanakan pada tiap tahap pembelajaran, dan dirumuskan berdasarkan CPMK;
4. Melakukan analisis pembelajaran untuk memberikan gambaran pada mahasiswa tahapan belajar yang akan dijalani;
5. Melakukan analisis kebutuhan belajar untuk mengetahui kebutuhan keluasaan dan kedalaman materi pembelajaran, serta perangkat pembelajaran yang diperlukan;
6. Menentukan indikator pencapaian Sub-CPMK sebagai kemampuan akhir yang direncanakan pada tiap tahap pembelajaran untuk memenuhi CPL;
7. Menetapkan kriteria penilaian dan mengembangkan instrumen penilaian pembelajaran berdasarkan indikator pencapaian Sub-CPMK;

8. Memilih dan mengembangkan bentuk pembelajaran, metode pembelajaran, dan penugasan mahasiswa sebagai pengalaman belajar;
9. Mengembangkan materi pembelajaran dalam bentuk bahan ajar dan sumber-sumber belajar yang sesuai;
10. Mengembangkan dan melakukan evaluasi pembelajaran. Evaluasi pembelajaran terdiri dari pertama, evaluasi formatif yang bertujuan untuk melakukan perbaikan dalam proses pembelajaran. Kedua, evaluasi sumatif yang bertujuan untuk memutuskan hasil capaian pembelajaran mahasiswa;

BAB II PERENCANAAN PEMBELAJARAN

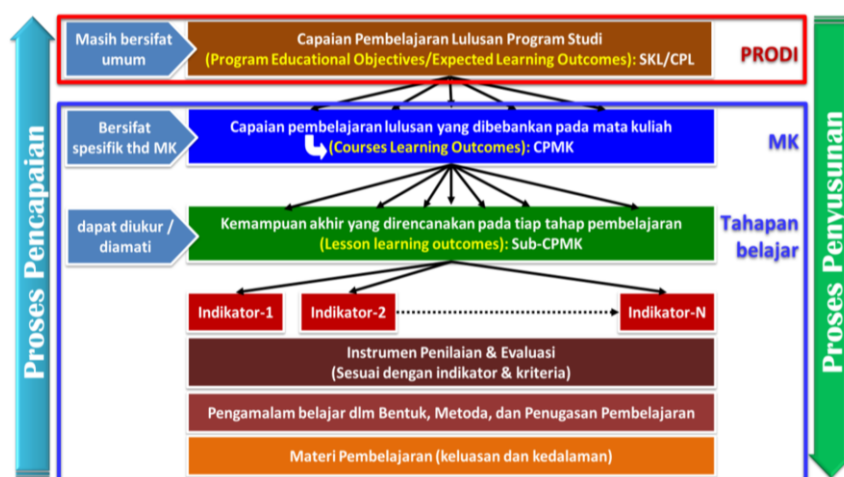
A. MERUMUSKAN CPMK DAN SUB CPMK

1. Merumuskan Capaian Pembelajaran Mata Kuliah (CPMK)

CPL yang dibebankan pada mata kuliah masih bersifat umum terhadap mata kuliah, oleh karena itu CPL yang di bebankan pada mata kuliah perlu diturunkan menjadi capaian pembelajaran mata kuliah (CPMK) atau sering disebut *courses learning outcomes*. CPMK diturunkan lagi menjadi beberapa sub capaian pembelajaran mata kuliah (Sub-CPMK) atau sering disebut *lesson learning outcomes* (Bin, 2015; AUN-QA, 2015). Sub-CPMK sebagai kemampuan akhir yang direncanakan pada tiap tahap pembelajaran untuk memenuhi CPL.

CPMK maupun Sub-CPMK bersifat dapat diamati, dapat diukur dan dinilai, lebih spesifik terhadap mata kuliah, serta dapat didemonstrasikan oleh mahasiswa pada tiap tahapan belajar dan secara kumulatif menggambarkan pencapaian CPL yang dibebankan pada mata kuliah.

Penjabaran CPL yang dibebankan pada mata kuliah menjadi CPMK, lalu dijabarkan kembali menjadi Sub-CPMK harus bersifat selaras (*constructif alignment*). Secara visual penjelasan di atas dapat dilihat pada gambar 3.



Gambar 2. Tahapan Menjabarkan CPL dalam Sebuah Mata Kuliah

Memperjelas tahapan penjabaran CPL yang dibebankan pada mata kuliah seperti yang digambarkan pada diagram di atas, diberikan contoh penjabaran CPL pada mata kuliah Metode Penelitian program sarjana secara umum sebagai berikut.

Tabel 1. Contoh CPL Prodi yang dibebankan pada MK Metode Penelitian

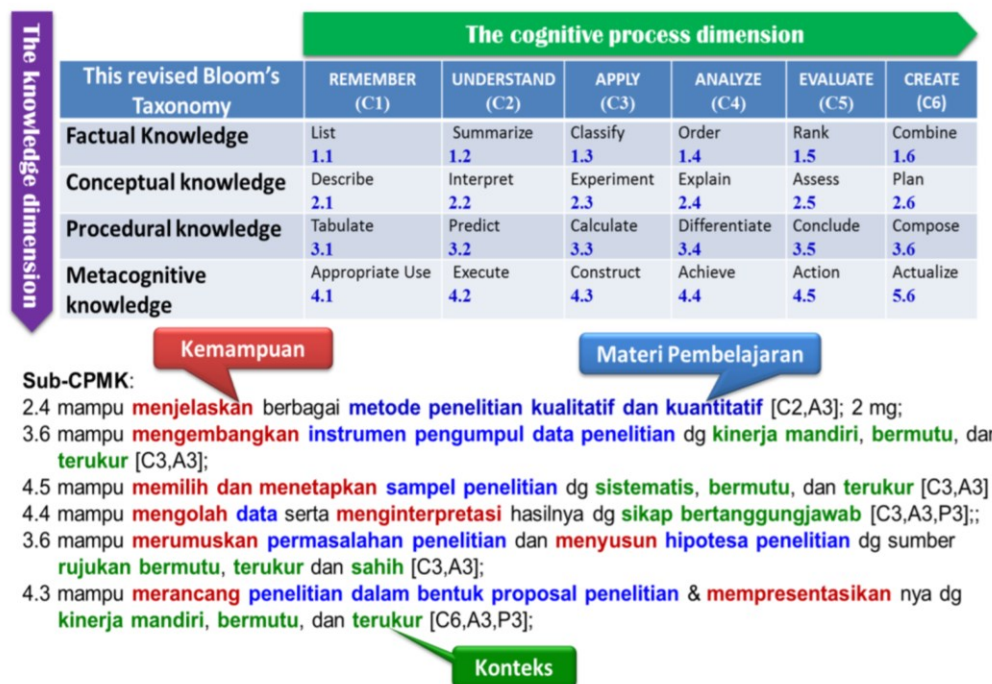
KODE	CPL PRODI YANG DIBEBAKANKAN PADA MATA KULIAH
SIKAP (S)	
S9	Menunjukkan sikap bertanggungjawab atas pekerjaan di bidang keahliannya secara mandiri.
PENGETAHUAN (P)	
P3	Menguasai konsep teoritis IPTEK, serta menguasai formulasi penyelesaian masalah prosedural di industri.
KETRAMPILAN UMUM (KU)	
KU2	Mampu menunjukkan kinerja mandiri, bermutu, dan terukur.
KU9	Mampu mendokumentasikan, menyimpan, mengamankan, dan menemukan kembali data untuk menjamin kesahihan dan mencegah plagiasi.
KETRAMPILAN KHUSUS (KK)	
KK4	Mampu merancang dan menjalankan penelitian dengan metodologi yang benar khususnya terkait dengan pengembangan bidang IPTEK.

Saat menyusun CPMK dan Sub-CPMK yang perlu diperhatikan adalah penggunaan kata kerja tindakan (*action verb*), karena hal tersebut berkaitan dengan level kualifikasi lulusan, pengukuran dan pencapaian CPL.

Kata kerja tindakan dalam merumuskan CPMK dan Sub-CPMK dapat menggunakan kata kerja kemampuan (*capability verb*) yang disampaikan oleh Robert M. Gagne (1998) yakni terdiri dari, keterampilan intelektual (*intellectual skill*); strategi kognitif (*cognitive strategies*); Informasi verbal (*verbal information*); Ketrampilan motorik (*motor skill*); dan sikap (*attitude*).

Kata kerja tindakan juga dapat menggunakan rumusan kawasan kognitif menurut Bloom dan Anderson, terdiri dari kemampuan: mengingat, mengerti, menerapkan, menganalisis, mengevaluasi dan mencipta (Anderson & Krathwohl, 2001). Kawasan afektif menurut Krathwohl, Bloom dan Masia (1964), terdiri dari kemampuan: penerimaan, pemberian respon, pemberian nilai, pengorganisasian dan karakterisasi. Kawasan psikomotor menurut Dave (1967), terdiri dari kemampuan: menirukan gerak, memanipulasi gerak, presisi, artikulasi dan naturalisasi. Mengutip tabel yang dirancang oleh Anderson & Krathwohl untuk merumuskan tujuan

pembelajaran atau CPMK/Sub-CPMK mata kuliah terkait dengan dimensi pengetahuan yang harus dikuasai oleh mahasiswa, matrik berikut adalah contoh penggunaannya.



Gambar 3. Matrik untuk Merumuskan CPMK dan Sub-CPMK (Anderson & Krathwohl, 2001)

Tabel 1 memperlihatkan bahwa CPL masih bersifat umum terhadap contoh mata kuliah Metodologi Penelitian, oleh karena itu perlu dirumuskan CPMK yang bersifat lebih spesifik terhadap mata kuliah Metodologi Penelitian tersebut. Rumusan CPMK harus mengandung unsur-unsur kemampuan dan materi pembelajaran yang dipilih dan ditetapkan tingkat kedalaman dan keluasannya sesuai dengan CPL yang dibebankan pada mata kuliah tersebut. Tabel 2 di bawah adalah contoh CPMK yang dirumuskan berdasarkan CPL yang dibebankan pada MK Metodologi Penelitian.

Tabel 2. CPMK yang Dirumuskan Berdasarkan CPL pada Tabel 1

KODE	CAPAIAN PEMBELAJARAN MATA KULIAH (CPMK)
CPMK1	Mampu menjelaskan prinsip dan etika dalam penelitian untuk menghindari plagiasi (KU9, KK4);
CPMK2	Mampu merumuskan masalah dan menyusun hipotesis penelitian secara mandiri, bermutu, dan terukur (P3,KU2);
CPMK3	Mampu menyusun proposal dan menjelaskan berbagai metode penelitian dengan sah dan bebas plagiasi (KK4, KU9);
CPMK4	Mampu mengumpulkan, mengolah data dan menginterpretasi hasilnya secara logis, sistematis, mandiri dan bertanggungjawab (S9, KU2,KU9);
CPMK5	Mampu menyusun proposal penelitian dan mempresentasikannya secara mandiri dan bertanggung jawab (S9, KU2, KU9).

Catatan:

- Setiap CPMK ditandai dengan kode CPMK1, CPMK2, CPMK3,....dst.
- Kode dalam kurung menunjukkan bahwa CPMK tersebut mengandung unsur-unsur CPL yang dibebankan pada MK sesuai kode yang ada pada Tabel 1.

Tabel 3. Pertanyaan yang sering muncul

NO	PERTANYAAN	JAWAB
1	Apakah kalimat rumusan CPMK sama dengan CPL?	<ul style="list-style-type: none"> ▪ Kalimat rumusan CPMK dan CPL sama, manakala semua kemampuan yang ada pada CPL tersebut dapat dicapai dalam pembelajaran mata kuliah terkait. ▪ Kalimat rumusan CPMK berbeda dengan CPL, manakala hanya beberapa kemampuan saja yang dapat dicapai dalam mata kuliah terkait.
2	Berapakah jumlah butir rumusan CPMK dalam sebuah mata kuliah?	CPMK mata kuliah dapat berjumlah sebuah saja, asalkan dapat menggambarkan CPL yang dibebankan pada mata kuliah terkait secara utuh
3	Apakah yang menjadi pegangan dalam merumuskan CPMK?	<ul style="list-style-type: none"> ▪ Rumusan CPMK mengandung kemampuan pengetahuan, ketrampilan, dan sikap yang dapat diamati, diukur, dan dapat didemonstrasikan pada akhir proses belajar. ▪ Rumusan CPMK secara akumulatif menggambarkan pencapaian CPL yang dibebankan pada mata kuliah terkait.

2. Merumuskan Sub-CPMK

Sub-CPMK merupakan rumusan kemampuan akhir yang direncanakan pada tiap tahap pembelajaran yang bersifat spesifik dan dapat diukur, serta didemonstrasikan pada akhir proses pembelajaran. Sub-CPMK dirumuskan dari rumusan CPMK yang diharapkan secara akumulatif berkontribusi terhadap pencapaian CPL.

Rumusan Sub-CPMK yang baik memiliki sifat:

- **Specific** – rumusan harus jelas, menggunakan istilah yang spesifik menggambarkan kemampuan: sikap, pengetahuan, dan ketrampilan yang diinginkan, menggunakan kata kerja tindakan nyata (*concrete verbs*);
- **Measurable** – rumusan harus mempunyai target hasil belajar mahasiswa yang dapat diukur, sehingga dapat ditentukan kapan hal tersebut dapat dicapai oleh mahasiswa;

- **Achievable** – rumusan menyatakan kemampuan yang dapat dicapai oleh mahasiswa;
- **Realistic** – rumusan menyatakan kemampuan yang realistis untuk dapat dicapai oleh mahasiswa;
- **Time-bound** – rumusan menyatakan kemampuan yang dapat dicapai oleh mahasiswa dalam waktu cukup dan wajar sesuai bobot sks nya.

Tabel 4. Sub-CPMK yang dirumuskan berdasarkan CPMK pada Tabel 1

KODE	SUB CAPAIAN PEMBELAJARAN MATA KULIAH (Sub-CPMK)
SubCPMK1	Mampu menjelaskan pengertian tentang Pengetahuan, Ilmu dan Filsafat & etika dalam penelitian untuk menghindari plagiasi (CPMK1).
SubCPMK2	Mampu merumuskan masalah dan menyusun hipotesis penelitian secara mandiri, bermutu, dan terukur (CPMK2).
SubCPMK3	Mampu menjelaskan berbagai metode penelitian kualitatif dan kuantitatif (CPMK3).
SubCPMK4	Mampu mendisain sampel penelitian serta merancang penelitian secara mandiri dan bertanggungjawab (CPMK3).
SubCPMK5	Mampu menjelaskan pengertian validitas dan reliabilitas dalam penelitian (CPMK4)
SubCPMK6	Mampu mengembangkan instrumen pengumpul data penelitian secara mandiri, bermutu, dan terukur (CPMK4).
SubCPMK7	Mampu mengolah data serta menginterpretasi hasilnya secara mandiri dan bertanggungjawab (CPMK4)
SubCPMK8	Mampu merancang penelitian dalam bentuk proposal penelitian & mempresentasikannya secara mandiri dan bertanggung jawab (CPMK5).

Sub-CPMK yang telah dirumuskan pada Tabel 4 tersebut, selanjutnya akan digunakan sebagai dasar untuk menentukan indikator, kriteria, dan membuat instrumen penilaian, memilih bentuk dan metode pembelajaran, serta mengembangkan materi pembelajaran. Item-item tersebut selanjutnya disusun dalam sebuah rencana pembelajaran semester (RPS) untuk mata kuliah terkait.

Sebelum RPS disusun perlu dibuat analisis pembelajaran. Analisis pembelajaran merupakan susunan Sub-CPMK yang sistematis dan logis. Analisis pembelajaran menggambarkan tahapan-tahapan pencapaian kemampuan akhir mahasiswa yang berkontribusi terhadap pencapaian CPL yang dibebankan pada mata kuliah.

3. Output Rumusan CPL, CPMK, Sub-CPMK dan Materi Ajar

Adapun output dari aktivitas merumuskan kesesuaian CPL dengan materi ajar dan diturunkan CPMK dan sub-CPMK ditunjukkan melalui format tabel 5 berikut ini

Tabel 5. Merumuskan CPMK dan sub-CPMK yang diturunkan dari CPL (Format: **Lampiran 1**)

CPL	MATERI AJAR	CPMK	Sub-CPMK
1. Sikap (S)			
S1. ...			
S2. ...			
2. Pengetahuan (P)			
P1. ...			
P2. ...			
3. Keterampilan Umum (KU)			
KU1. ...			
KU2. ...			
4. Keterampilan Khusus (KK)			
KK1. ...			
KK2. ...			

B. MELAKUKAN ANALISIS PEMBELAJARAN

Analisis pembelajaran dilakukan dengan dasar pemikiran bahwa pembelajaran dalam sebuah mata kuliah terjadi dengan tahapan-tahapan belajar untuk pencapaian kemampuan mahasiswa yang terukur, sistematis dan terencana. Analisis pembelajaran dilakukan untuk mengidentifikasi kemampuan akhir pada tiap tahapan belajar (Sub-CPMK) sebagai penjabaran dari CPMK.

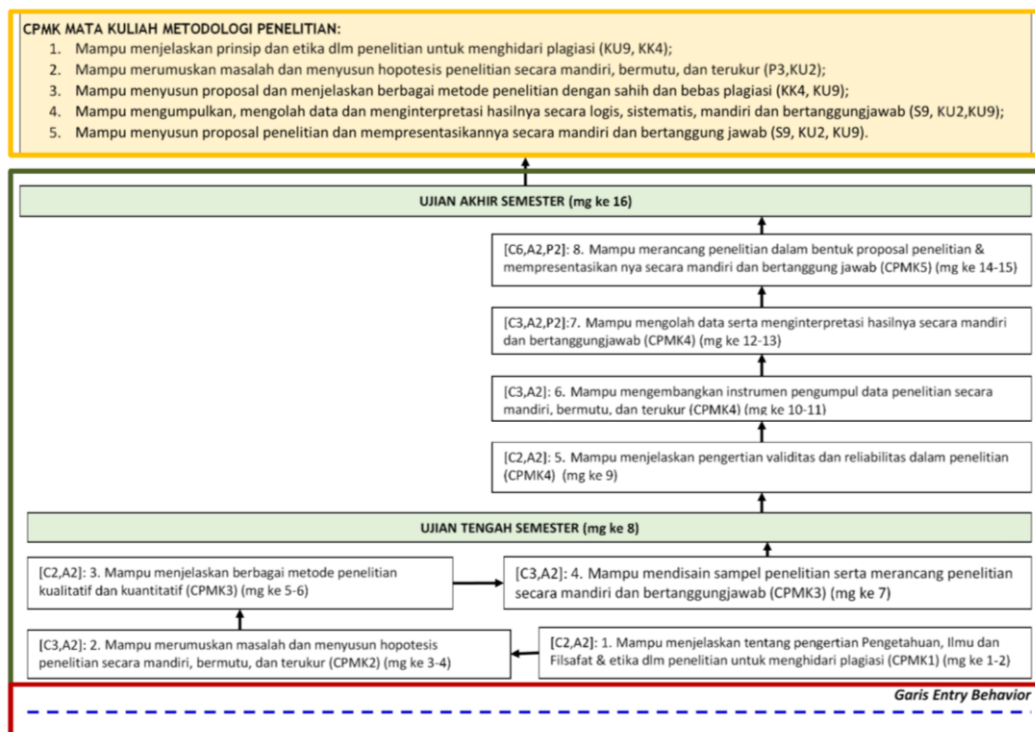
Ada empat macam struktur penyusunan Sub-CPMK yang menyatakan tahapan pembelajaran pada mata kuliah, yakni: struktur herarkis (*heirarchical*), struktur prosedural (*procedural*), struktur pengelompokan (*cluster*) dan struktur kombinasi (*combination*) (Dick, Carey, & Carey, 2014; Gagne, Briggs, & Wager, 1992).

1. Struktur herarkis, untuk belajar kemampuan A, harus terlebih dahulu belajar kemampuan B, digambarkan dengan dua kotak masing-masing berisi kemampuan A dan kemampuan B, dan kedua kotak tersebut dihubungkan dengan anak panah vertikal menuju ke atas.
2. Struktur prosedural, untuk belajar kemampuan A, sebaiknya terlebih dahulu belajar kemampuan B, digambarkan dengan dua kotak masing masing berisi kemampuan A dan kemampuan B, dan kedua kotak tersebut dihubungkan dengan anak panah horisontal. Prinsipnya bahwa belajar dimulai dari materi

pembelajaran yang mudah kemudian meningkat ke materi pembelajaran yang lebih sulit.

3. Struktur pengelompokan, struktur ini menggambarkan beberapa kemampuan yang dipelajari dengan tidak saling tergantung dalam satu rumpun kemampuan. Dua atau lebih kotak yang berisi kemampuan dihubungkan dengan garis tanpa anak panah.
4. Struktur kombinasi, adalah struktur kombinasi dari dua atau tiga struktur herarkis, prosedur dan pengelompokan.

Berdasarkan Sub-CPMK mata kuliah Metode Penelitian yang tersaji pada Tabel-5, dilakukan analisis pembelajaran untuk menggambarkan tahapan belajar mahasiswa pada mata kuliah tersebut. Salah satu bentuk analisis pembelajaran digambarkan pada diagram alir pada Gambar 5 di bawah.



Gambar 4. Diagram hasil analisis pembelajaran mata kuliah Metode Penelitian
Hal-hal penting yang perlu diperhatikan dalam melakukan Analisis pembelajaran sebagai berikut:

1. Diagram Analisis pembelajaran terdiri dari tiga bagian: bagian pertama (kotak paling atas) adalah rumusan CPMK yang dirumuskan berdasarkan CPL Prodi yang dibebankan pada MK, bagian kedua (kotak tengah) adalah kumpulan

beberapa Sub-CPMK, dan bagian ketiga (kotak paling bawah) adalah kemampuan awal (jika ada) yang diperlukan sebelum mahasiswa mengikuti mata kuliah tersebut.

2. Analisis pembelajaran dilakukan oleh dosen perancang pembelajaran dimulai dari CPL yang dibebankan pada mata kuliah, merumuskan CPMK sebagai jabaran dari CPL tersebut, dan merumuskan Sub-CPMK sebagai jabaran CPMK.
3. Sedangkan dalam pelaksanaan pembelajaran, mahasiswa memulai belajar dari tahapan belajar awal pada Sub-CPMK1, sub-CPMK2,...., Sub-CPMK8 yang secara kumulatif menggambarkan pencapaian CPMK dan CPL yang dibebankan pada mata kuliah tersebut

Tabel 6. Pertanyaan yang sering muncul

NO	PERTANYAAN	JAWAB
1	Apakah selalu diperlukan untuk melakukan analisis pembelajaran dalam penyusunan RPS?	Mengacu pada pasal 12, ayat (3), bagian (c), maka dalam penyusunan RPS diperlukan analisis pembelajaran dalam rangka mengetahui tahapan pembelajaran pada mata kuliah untuk memenuhi capaian pembelajaran lulusan yang dibebankan pada mata kuliah.
2	Apa kegunaan melakukan analisis pembelajaran?	<ul style="list-style-type: none"> ▪ Mengidentifikasi semua kemampuan yang harus dikuasai mahasiswa pada setiap tahapan belajar sesuai dengan CPMK yang telah ditentukan; ▪ Menentukan kemampuan awal dan kemampuan akhir mahasiswa dalam proses pembelajaran mata kuliah; ▪ Menentukan tahapan pelaksanaan pembelajaran mahasiswa baik secara hierarkis, prosedural, maupun klastering; ▪ Mempermudah melakukan rekonstruksi mata kuliah untuk perbaikan yang berkelanjutan; ▪ Memperoleh susunan RPS yang sistematis, terukur, dan dapat dijalankan secara bertahap, efisien dan efektif, serta menghindari penyusunan RPS dari sekedar memindahkan daftar isi buku
3	Apakah ada bentuk diagram lain dalam melakukan analisis pembelajaran, selain seperti Gambar 5?	Model analisis pembelajaran seperti Gambar 5, bukanlah satusatunya, dosen atau tim dosen dapat mengembangkan model analisis yang berbeda, dengan syarat mampu menggambarkan tahapan-tahapan pembelajaran untuk mencapai CPL yang dibebankan pada mata kuliah terkait

C. MENYUSUN RENCANA PEMBELAJARAN SEMESTER (RPS)

Pada Permendikbud No 3 Tahun 2020 dinyatakan pada pasal 10 bahwa Standar proses Pembelajaran merupakan kriteria minimal tentang pelaksanaan Pembelajaran

pada Program Studi untuk memperoleh capaian pembelajaran lulusan. Standar proses mencakup salah satunya adalah perencanaan proses Pembelajaran;

Perencanaan proses Pembelajaran sebagaimana dimaksud disusun untuk setiap mata kuliah dan disajikan dalam Rencana Pembelajaran Semester (RPS) atau istilah lain.

1. Prinsip penyusunan RPS

Berikut ini beberapa prinsip penyusunan RPS

1. RPS atau istilah lain adalah dokumen program pembelajaran yang dirancang untuk menghasilkan lulusan yang memiliki kemampuan sesuai CPL yang telah ditetapkan, sehingga harus dapat dijalankan oleh mahasiswa pada setiap tahapan belajar pada mata kuliah terkait.
2. RPS atau istilah lain dititik beratkan pada bagaimana memandu mahasiswa untuk belajar agar memiliki kemampuan sesuai dengan CPL lulusan yang dibebankan pada mata kuliah, bukan pada kepentingan kegiatan dosen mengajar.
3. Pembelajaran yang dirancang dalam RPS adalah pembelajaran yang berpusat pada mahasiswa (*student centered learning* disingkat SCL) dan RPS atau istilah lain, wajib ditinjau dan disesuaikan secara berkala sesuai perkembangan ilmu pengetahuan dan teknologi.

2. Unsur-unsur RPS

RPS atau istilah lain menurut Standar Nasional Pendidikan Tinggi (Pasal 12 Permendikbud Nomor 3 Tahun 2020) paling sedikit memuat:

1. nama Program Studi, nama dan kode mata kuliah, semester, Satuan Kredit Semester, nama Dosen pengampu;
2. capaian pembelajaran lulusan yang dibebankan pada mata kuliah;
3. kemampuan akhir yang direncanakan pada tiap tahap Pembelajaran untuk memenuhi capaian pembelajaran lulusan;
4. bahan kajian yang terkait dengan kemampuan yang akan dicapai;
5. metode Pembelajaran;

6. waktu yang disediakan untuk mencapai kemampuan pada tiap tahap Pembelajaran;
7. pengalaman belajar mahasiswa yang diwujudkan dalam deskripsi tugas yang harus dikerjakan oleh mahasiswa selama satu semester;
8. kriteria, indikator, dan bobot penilaian; dan
9. daftar referensi yang digunakan.

3. Isian bagian-bagian dari RPS

Berikut ini isian bagian-bagian yang terdapat pada RPS, sebagai berikut:

1. Nama program studi

Sesuai dengan yang tercantum dalam ijin pembukaan/ pendirian/operasional program studi yang dikeluarkan oleh Kementerian.

2. Nama dan kode, semester, sks mata kuliah/modul

Harus sesuai dengan rancangan kurikulum yang ditetapkan.

3. Nama dosen pengampu

Dapat diisi lebih dari satu orang bila pembelajaran dilakukan oleh suatu tim pengampu (team teaching), atau kelas parallel.

4. Capaian pembelajaran lulusan yang dibebankan pada mata kuliah (CPMK)

CPL yang tertulis dalam RPS merupakan sejumlah capaian pembelajaran lulusan yang dibebankan pada mata kuliah terkait, terdiri dari sikap, ketrampilan umum, ketrampilan khusus, dan pengetahuan.

Rumusan capaian pembelajaran lulusan yang telah dirumuskan dalam dokumen kurikulum dapat dibebankan kepada beberapa mata kuliah, sehingga CPL yang dibebankan kepada suatu mata kuliah merupakan bagian dari usaha untuk memberi kemampuan yang mengarah pada pemenuhan CPL program studi.

Beberapa butir CPL yang dibebankan pada MK dapat direformulasi kembali dengan makna yang sama dan lebih spesifik terhadap MK dapat dinyatakan sebagai capaian pembelajaran Mata Kuliah (CPMK).

5. **Kemampuan akhir yang direncanakan di setiap tahapan pembelajaran (Sub-CPMK)**

Merupakan kemampuan tiap tahap pembelajaran (Sub-CPMK atau istilah lainnya yang setara) dijabarkan dari capaian pembelajaran mata kuliah (CPMK atau istilah lainnya yang setara). Rumusan CPMK merupakan jabaran CPL yang dibebankan pada mata kuliah terkait.

6. **Bahan Kajian atau Materi Pembelajaran**

Materi pembelajaran merupakan rincian dari sebuah bahan kajian atau beberapa bahan kajian yang dimiliki oleh mata kuliah terkait. Bahan kajian dapat berasal dari berbagai cabang/ ranting/bagian dari bidang keilmuan atau bidang keahlian yang dikembangkan oleh program studi.

Materi pembelajaran dapat disajikan dalam bentuk buku ajar, modul ajar, diktat, petunjuk praktikum, modul tutorial, buku referensi, monograf, dan bentuk-bentuk sumber belajar lain yang setara.

Materi pembelajaran yang disusun berdasarkan satu bahan kajian dari satu bidang keilmuan/keahlian maka materi pembelajaran lebih fokus pada pendalaman bidang keilmuan tersebut. Sedangkan materi pembelajaran yang disusun dari beberapa bahan kajian dari beberapa bidang keilmuan/keahlian dengan tujuan mahasiswa dapat mempelajari secara terintegrasi keterkaitan beberapa bidang keilmuan atau bidang keahlian tersebut.

Materi pembelajaran dirancang dan disusun dengan memperhatikan keluasan dan kedalaman yang diatur oleh standar isi pada SN-Dikti. Materi pembelajaran sedianya oleh dosen atau tim dosen selalu diperbaharui sesuai dengan perkembangan IPTEK.

7. **Bentuk Pembelajaran dan Metode Pembelajaran**

Pemilihan bentuk dan metode pembelajaran didasarkan pada keniscayaan bahwa kemampuan yang diharapkan telah ditetapkan dalam suatu tahap pembelajaran sesuai dengan CPL.

Bentuk pembelajaran berupa: kuliah, responsi, tutorial, seminar atau yang setara, praktikum, praktik studio, praktik bengkel, praktik lapangan, penelitian, pengabdian kepada masyarakat dan/atau bentuk pembelajaran lain yang setara. Sedangkan metode pembelajaran berupa: diskusi kelompok, simulasi,

studi kasus, pembelajaran kolaboratif, pembelajaran kooperatif, pembelajaran berbasis proyek, pembelajaran berbasis masalah, atau metode pembelajaran lain, yang dapat secara efektif memfasilitasi pemenuhan capaian pembelajaran lulusan.

Pada bentuk pembelajaran terikat ketentuan estimasi waktu belajar mahasiswa yang kemudian dinyatakan dengan bobot sks. Satu sks setara dengan waktu belajar 170 menit yang dikemas melalui proses belajar (tatap muka) 50 menit per minggu, penugasan terstruktur 60 menit per minggu, dan kegiatan mandiri 60 menit per minggu.

8. Waktu

Waktu merupakan takaran beban belajar mahasiswa yang diperlukan sesuai dengan CPL yang hendak dicapai. Waktu selanjutnya dikonversi dalam satuan sks, dimana 1 sks setara dengan 170 menit per minggu per semester. Sedangkan 1 semester terdiri dari 16 minggu termasuk ujian tengah semester (UTS) dan ujian akhir semester (UAS). Penetapan lama waktu di setiap tahap pembelajaran didasarkan pada perkiraan bahwa dalam jangka waktu yang disediakan rata-rata mahasiswa dapat mencapai kemampuan yang telah ditetapkan melalui pengalaman belajar yang dirancang pada tahap pembelajaran tersebut.

9. Pengalaman belajar mahasiswa dalam bentuk tugas

Pengalaman belajar mahasiswa yang diwujudkan dalam deskripsi tugas yang harus dikerjakan oleh mahasiswa selama satu semester, adalah bentuk kegiatan belajar mahasiswa yang dinyatakan dalam tugas-tugas agar mahasiswa mampu mencapai kemampuan yang diharapkan di setiap tahapan pembelajaran. Proses ini termasuk di dalamnya kegiatan penilaian proses dan penilaian hasil belajar mahasiswa.

10. Kriteria, indikator, dan bobot penilaian

Penilaian mencakup prinsip edukatif, otentik, objektif, akuntabel, dan transparan yang dilakukan secara terintegrasi. Kriteria menunjuk pada standar keberhasilan mahasiswa dalam sebuah tahapan pembelajaran, sedangkan indikator merupakan unsur-unsur yang menunjukkan kualitas kinerja mahasiswa. Bobot penilaian merupakan ukuran dalam persen (%) yang

menunjukkan persentase penilaian keberhasilan satu tahap belajar terhadap nilai keberhasilan keseluruhan dalam mata kuliah.

11. Daftar referensi

Berisi buku atau bentuk lainnya yang dapat digunakan sebagai sumber belajar dalam pembelajaran mata kuliah.

12. Format Rencana Pembelajaran Semester (RPS)

Format RPS dapat berbentuk beraneka ragam sesuai dengan apa yang ditetapkan oleh program studi atau perguruan tinggi masing-masing. Format RPS harus memenuhi unsur-unsur minimal seperti yang ditetapkan oleh pasal 12, ayat (3) SNI/Dikti. Contoh format RPS yang dikembangkan oleh LP2AI Unismuh Makassar tersedia pada **Lampiran 2**.

D. LEMBAR KEGIATAN MAHASISWA

Lembar Kegiatan Mahasiswa (LKM) merupakan panduan kegiatan belajar mahasiswa. LKM dapat berupa petunjuk praktikum, petunjuk praktik, worksheet atau kegiatan belajar lainnya. LKM disusun oleh dosen kelompok bidang keahlian, direviu oleh tim yang dibentuk oleh prodi, dan disahkan oleh kaprodi. LKM diberikan kepada mahasiswa sebelum kegiatan perkuliahan.

E. BAHAN AJAR

Bahan ajar berisi uraian bahan kajian yang diajarkan dalam perkuliahan. Bahan ajar dapat disusun dalam bentuk presentasi, hand out, atau diktat. Bahan ajar disusun oleh dosen mata kuliah dan diverifikasi oleh koordinator dosen mata kuliah/rumpun keahlian dan ketua program studi. Setiap mata kuliah minimal dilengkapi dengan salah satu bahan ajar yang selaras dengan bahan kajian setiap sub CPMK. Sumber acuan berupa buku dengan kriteria waktu 5 tahun terakhir kecuali referensi utama, buku monograf, buku referensi, e-book, jurnal terakreditasi nasional minimal Sinta 2 (S2) dan jurnal internasional bereputasi. Setiap mata kuliah dilengkapi dengan bahan ajar yang disusun oleh dosen/kelompok dosen pengampu mata kuliah.

F. MEDIA PEMBELAJARAN

Media pembelajaran digunakan untuk menyampaikan bahan kajian agar lebih mudah dipahami oleh mahasiswa. Media pembelajaran disusun untuk setiap kegiatan

perkuliahan yang relevan dengan sub CPMK. Media pembelajaran dapat berupa tayangan presentasi, video compact disk (VCD), situs web, flash movie, model, atau benda nyata (realia). Media pembelajaran disusun oleh dosen/kelompok dosen mata kuliah dan diverifikasi oleh koordinator mata kuliah/rumpun keahlian, dan disahkan oleh ketua program studi. Setiap matakuliah minimal dilengkapi dengan salah satu media pembelajaran untuk setiap sub CPMK.

BAB III

PROSES PEMBELAJARAN

Dalam rangka menyiapkan mahasiswa menghadapi perubahan sosial, budaya, dunia kerja dan kemajuan teknologi yang pesat, kompetensi mahasiswa harus disiapkan untuk lebih gayut dengan kebutuhan zaman. Link and match tidak saja dengan dunia industri dan dunia kerja tetapi juga dengan masa depan yang berubah dengan cepat. Perguruan Tinggi dituntut untuk dapat merancang dan melaksanakan proses pembelajaran yang inovatif agar mahasiswa dapat meraih capaian pembelajaran mencakup aspek sikap, pengetahuan, dan keterampilan secara optimal dan selalu relevan.

Oleh karena itu, rancangan proses pembelajaran dalam Kampus Merdeka perlu dikemas dengan pembelajaran yang berpusat pada mahasiswa (*student centered learning*) selain itu mempertimbangkan bentuk program utama salah satunya adalah mahasiswa diberikan kebebasan mengambil SKS di luar program studi, tiga semester yang di maksud berupa 1 semester kesempatan mengambil mata kuliah di luar program studi dan 2 semester melaksanakan aktivitas pembelajaran di luar perguruan tinggi.

A. STANDAR PROSES PEMBELAJARAN

1. Karakteristik proses pembelajaran

Pembelajaran adalah proses interaksi mahasiswa dengan dosen dan sumber belajar pada suatu lingkungan belajar. Karakteristik proses pembelajaran bersifat interaktif, holistik, integratif, saintifik, kontekstual, tematik, efektif, kolaboratif, dan berpusat pada mahasiswa. Berpusat pada mahasiswa yang dimaksud adalah bahwa capaian pembelajaran lulusan diraih melalui proses pembelajaran yang mengutamakan pengembangan kreativitas, kapasitas, kepribadian, dan kebutuhan mahasiswa, serta mengembangkan kemandirian dalam mencari dan menemukan pengetahuan.

Karakteristik proses pembelajaran tersebut di atas memiliki arti masing-masing adalah sbb.:

1. **Interaktif** menyatakan bahwa capaian pembelajaran lulusan diraih dengan mengutamakan proses interaksi dua arah antara mahasiswa dan dosen.
2. **Holistik** menyatakan bahwa proses pembelajaran mendorong terbentuknya pola pikir yang komprehensif dan luas dengan menginternalisasi keunggulan dan kearifan lokal maupun nasional.
3. **Integratif** menyatakan bahwa capaian pembelajaran lulusan diraih melalui proses pembelajaran yang terintegrasi untuk memenuhi capaian pembelajaran lulusan secara keseluruhan dalam satu kesatuan program melalui pendekatan antardisiplin dan multidisiplin.
4. **Saintifik** menyatakan bahwa capaian pembelajaran lulusan diraih melalui proses pembelajaran yang mengutamakan pendekatan ilmiah sehingga tercipta lingkungan akademik yang berdasarkan sistem nilai, norma, dan kaidah ilmu pengetahuan serta menjunjung tinggi nilai-nilai agama dan kebangsaan.
5. **Kontekstual** menyatakan bahwa capaian pembelajaran lulusan diraih melalui proses pembelajaran yang disesuaikan dengan tuntutan kemampuan menyelesaikan masalah dalam ranah keahliannya.
6. **Tematik** menyatakan bahwa capaian pembelajaran lulusan diraih melalui proses pembelajaran yang disesuaikan dengan karakteristik keilmuan program studi dan dikaitkan dengan permasalahan nyata melalui pendekatan transdisiplin.
7. **Efektif** menyatakan bahwa capaian pembelajaran lulusan diraih secara berhasil guna dengan mementingkan internalisasi materi secara baik dan benar dalam kurun waktu yang optimum.
8. **Kolaboratif** menyatakan bahwa capaian pembelajaran lulusan diraih melalui proses pembelajaran bersama yang melibatkan interaksi antar individu pembelajar untuk menghasilkan kapitalisasi sikap, pengetahuan, dan keterampilan.
9. **Berpusat pada mahasiswa** menyatakan bahwa capaian pembelajaran lulusan diraih melalui proses pembelajaran yang mengutamakan pengembangan kreativitas, kapasitas, kepribadian, dan kebutuhan mahasiswa, serta mengembangkan kemandirian dalam mencari dan menemukan pengetahuan.

2. Pelaksanaan Pembelajaran

Pelaksanaan proses Pembelajaran berlangsung dalam bentuk interaksi antara Dosen, mahasiswa, dan sumber belajar dalam lingkungan belajar tertentu. Proses Pembelajaran di setiap mata kuliah dilaksanakan sesuai Rencana Pembelajaran Semester (RPS) atau istilah lain dengan karakteristik seperti sifat interaktif, holistik, integratif, saintifik, kontekstual, tematik, efektif, kolaboratif, dan berpusat pada mahasiswa. Berikut ini beberapa pertimbangan dalam pelaksanaan proses pembelajaran:

1. Proses Pembelajaran yang terkait dengan penelitian mahasiswa wajib mengacu pada Standar Penelitian
2. Proses Pembelajaran yang terkait dengan pengabdian kepada masyarakat oleh mahasiswa wajib mengacu pada Standar Pengabdian kepada Masyarakat
3. Proses Pembelajaran melalui kegiatan kurikuler wajib dilakukan secara sistematis dan terstruktur melalui berbagai mata kuliah dan dengan beban belajar yang terukur.
4. Proses Pembelajaran melalui kegiatan kurikuler wajib menggunakan metode Pembelajaran yang efektif sesuai dengan karakteristik mata kuliah untuk mencapai kemampuan tertentu yang ditetapkan dalam mata kuliah dalam rangkaian pemenuhan capaian pembelajaran lulusan.

Dalam melaksanakan proses pembelajaran seorang dosen memilih metode pembelajaran, metode Pembelajaran yang dapat dipilih untuk pelaksanaan pembelajaran pada mata kuliah meliputi: diskusi kelompok, simulasi, studi kasus, Pembelajaran kolaboratif, Pembelajaran kooperatif, Pembelajaran berbasis proyek, Pembelajaran berbasis masalah, atau metode Pembelajaran lain, yang dapat secara efektif memfasilitasi pemenuhan capaian pembelajaran lulusan. Setiap mata kuliah dapat menggunakan satu atau gabungan dari beberapa metode pembelajaran dan diwadahi dalam suatu bentuk Pembelajaran. Bentuk Pembelajaran dapat berupa:

1. kuliah,
2. responsi dan tutorial,
3. seminar,
4. praktikum, praktik studio, praktik bengkel, praktik lapangan, praktik kerja,

5. penelitian, perancangan, atau pengembangan,
6. pelatihan militer,
7. pertukaran pelajar,
8. magang,
9. wirausaha, dan atau
10. bentuk lain pengabdian kepada masyarakat.

B. PEMBELAJARAN DI DALAM PROGRAM STUDI

1. Bentuk Pembelajaran dan Metode Pembelajaran

Pemilihan bentuk pembelajaran dalam aktivitas belajar mahasiswa pada mata kuliah dapat digunakan untuk mengestimasi waktu belajar, yang selanjutnya dapat digunakan untuk menghitung bobot sks mata kuliah. Berikut adalah tabulasi bentuk pembelajaran dan estimasi waktunya.

Metode pembelajaran dapat didefinisikan sebagai tahapan-tahapan belajar yang dilakukan secara sistematis dengan strategi belajar tertentu bagaimana untuk mencapai capaian pembelajaran mahasiswa (*a way in achieving learning outcomes*). Metode pembelajaran yang dapat digunakan sesuai SN-Dikti pasal (14) adalah diskusi kelompok, simulasi, studi kasus, pembelajaran kolaboratif, pembelajaran kooperatif, pembelajaran berbasis proyek, pembelajaran berbasis masalah, atau metode pembelajaran lain, yang dapat secara efektif memfasilitasi pemenuhan capaian pembelajaran lulusan.

Bentuk dan metode pembelajaran dipilih secara efektif agar sesuai dengan karakteristik mata kuliah untuk mencapai kemampuan tertentu yang ditetapkan dalam matakuliah dalam rangkaian pemenuhan capaian pembelajaran lulusan. Contoh pemilihan bentuk, metode, dan penugasan pembelajaran ditunjukkan pada Tabel 6

Tabel 7. Contoh pemilihan, bentuk, metode, dan penugasan pembelajaran

NO	BENTUK PEMBELAJARAN	METODE PEMBELAJARAN	PENUGASAN
1	Tatap muka	<ul style="list-style-type: none"> ▪ studi kasus; ▪ diskusi kelompok; 	<i>Problem-solving</i>
2	Pratikum dan Praktik	<ul style="list-style-type: none"> ▪ pembelajaran berbasis proyek 	Membuat proyek tertentu
3	Praktik lapangan	<ul style="list-style-type: none"> ▪ pembelajaran berbasis masalah; 	Membuat portfolio penyelesaian masalah

NO	BENTUK PEMBELAJARAN	METODE PEMBELAJARAN	PENUGASAN
		<ul style="list-style-type: none"> ▪ pembelajaran kolaboratif; ▪ diskusi kelompok; 	

2. Pembelajaran Teori

Secara hakiki, pembelajaran merupakan bantuan yang diberikan pendidik agar terjadi proses perolehan ilmu dan pengetahuan, penguasaan keterampilan dan karakter baik, serta pembentukan sikap dan kepercayaan pada peserta didik. Pembelajaran diperguruan tinggi (lazim disebut perkuliahan) merupakan proses interaksi antara mahasiswa dengan dosen dan sumber belajar pada suatu lingkungan belajar tertentu dan relevan. Pembelajaran teori adalah proses komunikasi interaktif antara mahasiswa dengan dosen, dan sumber belajar (media pembelajaran, dan bahan ajar) yang dilaksanakan di ruang kelas. Standar minimal pembelajaran teori, yaitu:

1. Rencana proses pembelajaran teori paling tidak meliputi: (1) Rencana Pembelajaran Semester (RPS) atau silabus, (2) bahan ajar, (3) kisi-kisi evaluasi, dan (4) instrumen evaluasi.
2. Sarana minimal fasilitas kelas meliputi: (1) meja dan kursi kuliah sejumlah mahasiswa, (2) papan tulis, (3) Liquid Cristal Display (LCD) Proyektor terpasang permanen, (4) media pembelajaran lainnya yang relevan, dan (5) akses teknologi informasi dan komunikasi (internet) sebagai sumber belajar daring (online).
3. Penataan sarana dan prasarana yang mendukung terciptanya lingkungan belajar yang berwawasan pembelajaran abad 21.

3. Pembelajaran Praktikum

Praktikum merupakan suatu bentuk pembelajaran yang dilakukan pada laboratorium/bengkel kerja/workshop teater/studio/sanggar atau lapangan dimana mahasiswa berperan secara aktif dalam menyelesaikan permasalahan melalui penggunaan alat, peralatan, bahan dan sarana spesifik, dengan suatu metode tertentu. Dengan praktikum, mahasiswa belajar secara langsung pada aspek pengetahuan, ketrampilan, dan sikap. Pembelajaran praktikum diampu oleh seorang dosen atau tim dosen praktikum dan dibantu oleh teknisi atau laboran. Pembelajaran praktikum

dilaksanakan di laboratorium, bengkel, workshop, studio, sanggar atau di lapangan yang memiliki sumber belajar, fasilitas sarana, dan peralatan yang relevan dengan bidang keahlian/bidang studi atau rumpun bidang ilmu.

Dalam upaya mengoptimalkan peran, dan fungsi tempat praktik (laboratorium, bengkel, workshop, studio, dan sanggar) dikelola oleh seorang dosen sebagai penanggungjawab laboratorium/bengkel/studi/sanggar, dibantu oleh pranata laboratorium sebagai staf fungsional sebagai teknisi atau laboran. Koordinator laboratorium/bengkel/studi/sanggar bertanggungjawab dalam merencanakan, mengelola, mengembangkan dan merawat secara periodic bahan, alat dan peralatan.

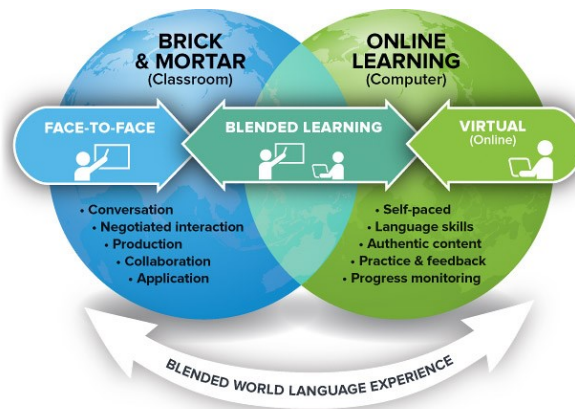
Standar sarana pembelajaran praktikum merupakan kriteria minimal tentang sarana sesuai dengan kebutuhan isi dan proses pembelajaran dalam upaya pemenuhan capaian pembelajaran lulusan. Standar sarana pembelajaran praktikum minimal, yaitu:

1. Tersedianya bahan ajar yang menjadi pedoman prosedur praktikum, berupa: job sheet, laboratorium sheet, operation sheet, lembar kerja mahasiswa atau sebutan lain
2. Tersedianya Pedoman Praktikum di laboratorium
3. Perabot penyimpan bahan habis pakai
4. Perabot belajar mahasiswa (meja, kursi, loker tas)
5. Peralatan Video Conference (Vicon)
6. Perabot kerja bagi dosen (meja, kursi, rak buku manual/referensi, almari dokumen hasil belajar mahasiswa)
7. Peralatan pendidikan
8. Media pendidikan (Liquid Cristal Display (LCD)), proyektor lainnya, papan tulis, papan pengumuman/papan flannel)
9. Sarana teknologi informasi dan komunikasi (computer dan jaringan internet)
10. Peralatan, mesin atau instrumentasi eksperimen yang relevan dan up-to-date
11. Sarana fasilitas umum (toilet)
12. Sarana pemeliharaan laboratorium, serta kesehatan, keselamatan, dan keamanan (K3)

13. Ruang pengelola laboratorium, bengkel, workshop, studio, dan sanggar
14. Gudang sparepart atau peralatan

4. Pembelajaran Bauran (*blended learning*)

Pembelajaran bauran (*blended learning*) adalah salah satu metoda pembelajaran yang memadukan secara harmonis antara keunggulan-keunggulan pembelajaran tatap muka (*offline*) dengan keunggulan-keunggulan pembelajaran daring (*online*) dalam rangka mencapai capaian pembelajaran lulusan.



Gambar 5. Blended learning

Dalam pembelajaran bauran mahasiswa tidak hanya mendapatkan pengalaman belajar saat didampingi dosen di kelas ataupun di luar kelas, namun juga mendapatkan pengalaman belajar yang lebih luas secara mandiri. Saat belajar di kelas bersama dosen, mahasiswa mendapatkan materi pembelajaran dan pengalaman belajar, praktik baik, contoh, dan motivasi langsung dari dosen. Sedangkan pada saat belajar secara daring mahasiswa akan dapat mengendalikan sendiri waktu belajarnya, dapat belajar di mana saja, dan tidak terikat dengan metode pengajaran dosen. Materi belajar lebih kaya, dapat berupa buku-buku elektronik atau artikel-artikel elektronik, video pembelajaran dari internet, virtual reality, serta mahasiswa dapat memperolehnya dengan menggunakan gawai dan aplikasi-aplikasi yang ada dalam genggamannya dengan mudah.

Pembelajaran bauran terjadi jika materi pembelajaran 30%-79% dapat diperoleh dan dipelajari mahasiswa melalui daring. Selanjutnya klasifikasi pembelajaran bauran ditinjau dari akses mahasiswa terhadap materi pembelajaran tersaji pada tabel berikut ini.

Tabel 8. Klasifikasi pembelajaran bauran (*blended learning*)

MATERI DARING (%)	METODE PEMBELAJARAN	PENJELASAN
0%	Tatap muka	Materi pembelajaran diperoleh di kelas, dan pengajaran secara lisan.
1 – 29%	Web	Pada dasarnya pembelajaran masih terjadi secara tatap muka di kelas, namun dosen sudah memulai memfasilitasi mahasiswa dengan meletakkan RPS, tugas-tugas, dan materi pembelajaran di web atau sistem manajemen kuliah (CMS).
30 – 79%	Bauran	Pembelajaran terjadi secara bauran baik secara daring maupun tatap muka. Dosen melaksanakan pembelajaran secara daring baik pada waktu yang sama, waktu yang berbeda. Kuliah dosen, materi, tugas-tugas, contoh-contoh, dan ilustrasi dapat diakses oleh mahasiswa setiap saat secara daring. Dosen dapat melaksanakan kuliah menggunakan SPADA Unismuh Makassar www.spada.unismuh.ac.id atau aplikasi lain
≥80%	Daring	Pembelajaran sepenuhnya terjadi secara daring, sudah tidak terjadi lagi tatap muka. Semua materi pembelajaran, contoh-contoh, dan tugas-tugas dilakukan secara daring

C. PEMBELAJARAN DI LUAR PROGRAM STUDI

Hak belajar 3 (tiga) semester diluar program studi adalah salah satu bentuk pembelajaran dari konsep Merdeka Belajar – Kampus Merdeka seperti yang tertuang pada Permendikbud Nomor 3 Tahun 2020, hak belajar 3 (tiga) semester diluar program studi adalah sebuah pilihan bagi mahasiswa (dapat diambil atau tidak).



Gambar 6. Bentuk kegiatan pembelajaran di luar program studi

1. Pertukaran pelajar.

a. Pertukaran pelajar antar program studi pada Perguruan Tinggi yang sama

Bentuk pembelajaran yang dapat diambil mahasiswa untuk menunjang terpenuhinya capaian pembelajaran baik yang sudah tertuang dalam struktur kurikulum program studi maupun pengembangan kurikulum untuk memperkaya capaian pembelajaran lulusan yang dapat berbentuk mata kuliah pilihan.

Kegiatan pembelajaran dalam Program Studi lain pada Perguruan Tinggi yang sama dapat dilakukan secara tatap muka atau dalam jaringan (daring) dan sesuai dengan standar proses pembelajaran. Jika ada mata kuliah/SKS yang belum terpenuhi dari kegiatan pembelajaran luar prodi dan luar Perguruan Tinggi, disiapkan alternatif mata kuliah daring.

b. Pertukaran Pelajar dalam Program Studi yang sama pada Perguruan Tinggi yang berbeda

Bentuk pembelajaran yang dapat diambil mahasiswa untuk memperkaya pengalaman dan konteks keilmuan yang didapat di perguruan tinggi lain yang mempunyai kekhasan atau wahana penunjang pembelajaran untuk mengoptimalkan CPL. Jika ada mata kuliah/SKS yang belum terpenuhi dari kegiatan pembelajaran luar prodi dan luar Perguruan Tinggi, disiapkan alternatif mata kuliah daring.

Kegiatan pembelajaran dalam Program Studi yang sama pada Perguruan Tinggi yang berbeda dapat dilakukan secara tatap muka atau dalam jaringan (daring). Pembelajaran yang dilakukan secara daring dengan ketentuan mata kuliah yang ditawarkan harus mendapat pengakuan dari Kemdikbud.

2. Magang/praktik kerja

Program magang 1-2 semester, memberikan pengalaman yang cukup kepada mahasiswa, pembelajaran langsung di tempat kerja (*experiential learning*). Selama magang mahasiswa akan mendapatkan *hardskills* (keterampilan, *complex problem solving*, *analytical skills*, dsb.), maupun *soft skills* (etika profesi/kerja, komunikasi, kerjasama, dsb.). Sementara industri mendapatkan talenta yang bila cocok nantinya

bisa langsung di-recruit, sehingga mengurangi biaya *recruitment* dan *training* awal/ induksi.

Kegiatan pembelajaran yang dilakukan melalui kerja sama dengan mitra antara lain perusahaan, yayasan nirlaba, organisasi multilateral, institusi pemerintah, maupun perusahaan rintisan (startup).

3. Asistensi mengajar di satuan pendidikan.

Kegiatan mengajar di sekolah dasar, menengah, maupun atas selama beberapa bulan. Sekolah dapat berada di lokasi kota maupun tepencil. Melakukan penyetaraan/rekognisi jam kegiatan mengajar di satuan pendidikan untuk diakui sebagai SKS.

4. Penelitian/riset

kegiatan pembelajaran yang memfasilitasi mahasiswa yang memiliki *passion* menjadi peneliti. Dengan kemampuan berpikir kritis mahasiswa akan lebih mendalami, memahami, dan mampu melakukan metode riset secara lebih baik. Bagi mahasiswa yang memiliki minat dan keinginan berprofesi dalam bidang riset, dapat magang di laboratorium pusat riset maupun laboratorium Bersama dengan dosen.

5. Proyek kemanusiaan

Hasil kajian banyak lembaga Internasional (UNESCO, UNICEF, WHO, dsb) menemukan bahwa mahasiswa dengan jiwa muda, kompetensi ilmu, dan minatnya dapat menjadi "*foot soldiers*" dalam proyek-proyek kemanusiaan dan pembangunan lainnya baik di Indonesia maupun di luar negeri. Sehingga program ini mampu melatih mahasiswa memiliki kepekaan sosial untuk menggali dan menyelami permasalahan yang ada serta turut memberikan solusi sesuai dengan minat dan keahliannya masing-masing.

6. Kegiatan wirausaha

Berdasarkan Global Entrepreneurship Index (GEI) pada tahun 2018, Indonesia hanya memiliki skor 21% wirausahawan dari berbagai bidang pekerjaan, atau peringkat 94 dari 137 negara yang disurvei. Sementara menurut riset dari IDN Research Institute tahun 2019, 69,1% millennial di Indonesia memiliki minat untuk

berwirausaha. Sayangnya, potensi wirausaha bagi generasi milenial tersebut belum dapat dikelola dengan baik selama ini. Kebijakan Kampus Merdeka mendorong pengembangan minat wirausaha mahasiswa dengan program kegiatan belajar yang sesuai.

Tujuan program kegiatan wirausaha antara lain: 1) Memberikan mahasiswa yang memiliki minat berwirausaha untuk mengembangkan usahanya lebih dini dan terbimbing dan 2) Menangani permasalahan pengangguran yang menghasilkan pengangguran intelektual dari kalangan sarjana. Kegiatan pembelajaran dalam bentuk wirausaha baik yang belum maupun sudah ditetapkan dalam kurikulum program studi. Persyaratan diatur dalam pedoman akademik yang dikeluarkan oleh Perguruan Tinggi.

7. Studi/proyek independent

Banyak mahasiswa yang memiliki passion untuk mewujudkan karya besar yang dilombakan di tingkat internasional atau karya dari ide yang inovatif. Idealnya, studi/proyek independen dijalankan untuk menjadi pelengkap dari kurikulum yang sudah diambil oleh mahasiswa. Perguruan tinggi atau fakultas juga dapat menjadikan studi independen untuk melangkapi topik yang tidak termasuk dalam jadwal perkuliahan, tetapi masih tersedia dalam silabus program studi atau fakultas. Kegiatan proyek independent dapat dilakukan dalam bentuk kerja kelompok lintas disiplin keilmuan.

Tujuan program studi/proyek independen antara lain: 1) Mewujudkan gagasan mahasiswa dalam mengembangkan produk inovatif yang menjadi gagasannya. 2) Menyelenggarakan pendidikan berbasis riset dan pengembangan (R&D). 3) Meningkatkan prestasi mahasiswa dalam ajang nasional dan internasional.

Studi/proyek independen dapat menjadi pelengkap atau pengganti mata kuliah yang harus diambil. Ekuivalensi kegiatan studi independen ke dalam mata kuliah dihitung berdasarkan kontribusi dan peran mahasiswa yang dibuktikan dalam aktivitas di bawah koordinasi dosen pembimbing.

8. Membangun Desa/Kuliah Kerja Nyata Tematik

Kuliah Kerja Nyata Tematik (KKNT) merupakan suatu bentuk pendidikan dengan cara memberikan pengalaman belajar kepada mahasiswa untuk hidup di

tengah masyarakat di luar kampus, yang secara langsung bersama-sama masyarakat mengidentifikasi potensi dan menangani masalah sehingga diharapkan mampu mengembangkan potensi desa/daerah dan meramu solusi untuk masalah yang ada di desa. Berbagai model kegiatan pembelajaran dari bentuk kegiatan membangun desa/KKN Tematik seperti dijelaskan berikut ini.

a. Model KKNT yang Diperpanjang

Dalam model ini perguruan tinggi membuat paket kompetensi yang akan diperoleh mahasiswa dalam pelaksanaan KKNT reguler, dan mahasiswa diberi kesempatan untuk mengajukan perpanjangan KKNT selama maksimal 1 semester atau setara dengan 20 SKS. Untuk melanjutkan program KKNT yang diperpanjang, mahasiswa dapat memanfaatkan Program Holistik Pembinaan dan Pemberdayaan Desa (PHP2D) dengan mengikuti prosedur dari Direktorat Belmawa. Bentuk kegiatan KKNT yang Diperpanjang dapat berupa proyek pemberdayaan masyarakat di desa dan penelitian untuk tugas akhir mahasiswa.

b. Model KKNT Pembangunan dan Pemberdayaan Desa

Pada model ini perguruan tinggi bekerja sama dengan Mitra dalam melakukan KKNT Pembangunan dan Pemberdayaan Desa berdasarkan peluang/kondisi desa dalam bentuk paket kompetensi/pengembangan RPJMDes yang akan diperoleh mahasiswa dalam pelaksanaan KKNT. Jumlah dan bidang Mahasiswa yang mengikuti program ini menyesuaikan dengan kebutuhan program di desa. Pelaksanaan KKNT Pembangunan dan Pemberdayaan Desa dilakukan selama 6 – 12 bulan di lokasi atau setara dengan maksimal 20 SKS. Perhitungan terhadap capaian pembelajaran setara 20 SKS ini dapat disetarakan dalam beberapa mata kuliah yang relevan dengan kompetensi lulusan.

Penilaian terhadap capaian pembelajaran dapat diidentifikasi dari laporan dan ujian portofolio/rubrik kegiatan KKNT. Untuk kesesuaian dengan ketercapaian kompetensi lulusan maka perlu dipersiapkan proposal/rancangan kegiatan yang dapat mewakili bidang keahlian. Dosen pembimbing lapangan harus mewakili program studi pengampu mata kuliah semester akhir dari setiap program studi. Mahasiswa juga

dapat memanfaatkan Program Holistik Pembinaan dan Pemberdayaan Desa (PHP2D) dengan mengikuti prosedur dari Direktorat Belmawa.

c. Model KKNT Mengajar di Desa

Pelaksanaan kegiatan ini diutamakan pada mahasiswa program studi Pendidikan. Bagi mahasiswa di luar program studi Pendidikan dapat melakukan kegiatan mengajar sesuai dengan bidang keahlian dalam rangka pemberdayaan masyarakat misalnya penerapan teknologi tepat guna. Semua kegiatan KKNT mengajar ini bersifat membantu pengajaran formal dan non-formal. Bila di akhir kegiatan ini akan dijadikan sebagai tugas akhir, maka harus direncanakan sejak awal dalam bentuk proposal yang mengacu pada aturan prodi.

d. Model KKNT Free Form

Mahasiswa diberikan kebebasan untuk menentukan dan melakukan bentuk program KKNT yang akan dilaksanakan bersama Mitra. Dalam menyusun program KKNT model ini, mahasiswa harus memperhatikan kurikulum terkait dengan kegiatan dan dikonsultasikan dengan Dosen Pembimbing Akademik.

BAB IV

PENILAIAN PEMBELAJARAN

Penilaian adalah satu atau beberapa proses mengidentifikasi, mengumpulkan dan mempersiapkan data beserta bukti-buktinya untuk mengevaluasi proses dan hasil belajar mahasiswa. Penilaian proses dan hasil belajar mahasiswa mencakup prinsip penilaian; teknik dan instrumen penilaian; mekanisme dan prosedur penilaian; pelaksanaan penilaian; pelaporan penilaian; dan kelulusan mahasiswa. Penilaian sedianya harus mampu menjangkau indikator-indikator penting terkait dengan kejujuran, disiplin, komunikasi, ketegasan (*decisiveness*) dan percaya diri (*confidence*) yang harus dimiliki oleh mahasiswa.

A. PRINSIP PENILAIAN

Tabel 9. Prinsip Penilaian

No	Prinsip Penilaian	Pengertian
1	Edukatif	merupakan penilaian yang memotivasi mahasiswa agar mampu: a. memperbaiki perencanaan dan cara belajar; dan b. meraih capaian pembelajaran lulusan.
2	Otentik	merupakan penilaian yang berorientasi pada proses belajar yang berkesinambungan dan hasil belajar yang mencerminkan kemampuan mahasiswa pada saat proses pembelajaran berlangsung.
3	Objektif	merupakan penilaian yang didasarkan pada standar yang disepakati antara dosen dan mahasiswa serta bebas dari pengaruh subjektivitas penilai dan yang dinilai.
4	Akuntabel	merupakan penilaian yang dilaksanakan sesuai dengan prosedur dan kriteria yang jelas, disepakati pada awal kuliah, dan dipahami oleh mahasiswa
5	Transparan	merupakan penilaian yang prosedur dan hasil penilaiannya dapat diakses oleh semua pemangku kepentingan.

B. TEKNIK DAN INSTRUMEN PENILAIAN

1. Teknik Penilaian

Tabel 10. Teknik dan Instrumen Penilaian

Penilaian	Teknik	Instrumen
Sikap	Observasi	1. Rubrik untuk penilaian proses dan / atau
Ketrampilan Umum		

Penilaian	Teknik	Instrumen
Ketrampilan Khusus	Observasi, partisipasi, unjuk kerja, tes tertulis, tes lisan, dan angket	2. Portofolio atau karya desain untuk penilaian hasil
Pengetahuan		
Hasil akhir penilaian merupakan integrasi antara berbagai teknik dan instrumen penilaian yang digunakan		

Penilaian capaian pembelajaran dilakukan pada ranah sikap, pengetahuan dan keterampilan secara rinci dijelaskan sebagai berikut:

1. Penilaian ranah sikap dilakukan melalui observasi, penilaian diri, penilaian antar mahasiswa (mahasiswa menilai kinerja rekannya dalam satu bidang atau kelompok), dan penilaian aspek pribadi yang menekankan pada aspek beriman, berakhlak mulia, percaya diri, disiplin dan bertanggung jawab dalam berinteraksi secara efektif dengan lingkungan sosial, alam sekitar, serta dunia dan peradabannya.
2. Penilaian ranah pengetahuan melalui berbagai bentuk tes tulis dan tes lisan yang secara teknis dapat dilaksanakan secara langsung maupun tidak langsung. Secara langsung maksudnya adalah dosen dan mahasiswa bertemu secara tatap muka saat penilaian, misalnya saat seminar, ujian skripsi, tesis dan disertasi. Sedangkan secara tidak langsung, misalnya menggunakan lembar-lembar soal ujian tulis.
3. Penilaian ranah ketrampilan melalui penilaian kinerja yang dapat diselenggarakan melalui praktikum, praktek, simulasi, praktek lapangan, dll. yang memungkinkan mahasiswa untuk dapat meningkatkan kemampuan ketrampilannya.

2. Instrumen Penilaian

a. Rubrik

Rubrik merupakan panduan atau pedoman penilaian yang menggambarkan kriteria yang diinginkan dalam menilai atau memberi tingkatan dari hasil kinerja belajar mahasiswa. Rubrik terdiri dari dimensi atau aspek yang dinilai dan kriteria kemampuan hasil belajar mahasiswa ataupun indikator capaian belajar mahasiswa. Pada buku panduan ini dijelaskan tentang rubrik analitik, rubrik holistik dan rubrik sekala presepsi. Tujuan penilaian menggunakan rubrik adalah memperjelas dimensi

atau aspek dan tingkatan penilaian dari capaian pembelajaran mahasiswa. Selain itu rubrik diharapkan dapat menjadi pendorong atau motivator bagi mahasiswa untuk mencapai capaian pembelajarannya. Rubrik dapat bersifat menyeluruh atau berlaku umum dan dapat juga bersifat khusus atau hanya berlaku untuk suatu topik tertentu. Rubrik yang bersifat menyeluruh dapat disajikan dalam bentuk holistic rubric.

Ada 3 macam rubrik yang disajikan sebagai contoh pada buku ini, yakni:

1. Rubrik holistik adalah pedoman penilaian untuk menilai berdasarkan kesan keseluruhan atau kombinasi semua kriteria.
2. Rubrik analitik adalah pedoman penilaian yang memiliki tingkatan kriteria penilaian yang dideskripsikan dan diberikan skala penilaian atau skor penilaian.
3. Rubrik skala persepsi adalah pedoman penilaian yang memiliki tingkatan kriteria penilaian yang tidak dideskripsikan, namun tetap diberikan skala penilaian atau skor penilaian.

Tabel 11. Contoh bentuk rubrik analitik untuk penilaian presentasi makalah

Aspek/ dimensi yg dinilai	Kriteria Penilaian				
	Sangat Kurang (Skor < 20)	Kurang (21-40)	Cukup (41-60)	Baik (61-80)	Sangat Baik (Skor ≥ 81)
Organisasi	Tidak ada organisasi yang jelas. Fakta tidak digunakan untuk mendukung pernyataan	Cukup fokus, namun bukti kurang mencukupi untuk digunakan dalam menarik kesimpulan	Presentasi mempunyai fokus dan menyajikan beberapa bukti yang mendukung kesimpulan.	terorganisasi dengan baik dan menyajikan fakta yang meyakinkan untuk mendukung kesimpulan.	terorganisasi dengan menyajikan fakta yang didukung oleh contoh yang telah dianalisis sesuai konsep
Isi	Isinya tidak akurat atau terlalu umum. Pendengar tidak belajar apapun atau kadang menyesatkan	Isinya kurang akurat, karena tidak ada data faktual, tidak menambah pemahaman pendengar	Isi secara umum akurat, tetapi tidak lengkap. Para pendengar bisa mempelajari beberapa fakta yang tersirat, tetapi mereka tidak menambah wawasan baru tentang topik tersebut.	Isi akurat dan lengkap. Para pendengar menambah wawasan baru tentang topik tersebut.	Isi mampu menggugah pendengar untuk mengembangkan pikiran.
Gaya Presentasi	Pembicara cemas dan tidak nyaman, dan membaca berbagai catatan daripada berbicara. Pendengar sering diabaikan.	Berpatokan pada catatan, tidak ada ide yang dikembangkan di luar catatan, suara monoton	Secara umum pembicara tenang, tetapi dengan nada yang datar dan cukup sering bergantung pada catatan. Kadangkadang	pembicara tenang dan menggunakan intonasi yang tepat, berbicara tanpa bergantung pada catatan, dan berinteraksi	Berbicara dengan semangat, menularkan semangat dan antusiasme pada pendengar

Aspek/ dimensi yg dinilai	Kriteria Penilaian				
	Sangat Kurang (Skor < 20)	Kurang (21-40)	Cukup (41-60)	Baik (61-80)	Sangat Baik (Skor ≥ 81)
Tidak terjadi kontak mata karena pembicara lebih banyak melihat ke papan tulis atau layar.			kontak mata dengan pendengar diabaikan.	secara intensif dengan pendengar. Pembicara selalu kontak mata dengan pendengar.	

Tabel 12. Contoh bentuk rubrik holistik

Grade	Skor	Kriteria Penilaian
Sangat kurang	<20	Rancangan yang disajikan tidak teratur dan tidak menyelesaikan permasalahan
Kurang	21-40	Rancangan yang disajikan teratur namun kurang menyelesaikan permasalahan
Cukup	41- 60	Rancangan yang disajikan tersistematis, menyelesaikan masalah, namun kurang dapat diimplementasikan
Baik	61- 80	Rancangan yang disajikan sistematis, menyelesaikan masalah, dapat diimplementasikan, kurang inovatif
Sangat Baik	>81	Rancangan yang disajikan sistematis, menyelesaikan masalah, dapat diimplementasikan dan inovatif

Tabel 13. Contoh bentuk rubrik skala persepsi untuk penilaian presentasi lisan

Aspek/dimensi yang dinilai	Sangat kurang	Kurang	Cukup	Baik	Sangat Baik
	<20	(21-40)	(41-60)	(61-80)	(Skor ≥ 81)
Kemampuan Komunikasi					
Penguasaan Materi					
Kemampuan menghadapi Pertanyaan					
Penggunaan alat peraga presentasi					
Ketepatan menyelesaikan masalah					

Beberapa manfaat penilaian menggunakan rubrik adalah sebagai berikut: •
 Rubrik dapat menjadi pedoman penilaian yang objektif dan konsisten dengan kriteria yang jelas;

1. Rubrik dapat memberikan informasi bobot penilaian pada tiap tingkatan kemampuan mahasiswa;

2. Rubrik dapat memotivasi mahasiswa untuk belajar lebih aktif;
3. Mahasiswa dapat menggunakan rubrik untuk mengukur capaian kemampuannya sendiri atau kelompok belajarnya;
4. Mahasiswa mendapatkan umpan balik yang cepat dan akurat;
5. Rubrik dapat digunakan sebagai instrumen untuk refleksi yang efektif tentang proses pembelajaran yang telah berlangsung;
6. Sebagai pedoman dalam proses belajar maupun penilaian hasil belajar mahasiswa.

b. Penilaian portofolio

Penilaian portofolio merupakan penilaian berkelanjutan yang didasarkan pada kumpulan informasi yang menunjukkan perkembangan capaian belajar mahasiswa dalam satu periode tertentu. Informasi tersebut dapat berupa karya mahasiswa dari proses pembelajaran yang dianggap terbaik atau karya mahasiswa yang menunjukkan perkembangan kemampuannya untuk mencapai capaian pembelajaran.

Macam penilaian portofolio yang disajikan dalam buku ini adalah sebagai berikut:

1. Portofolio perkembangan, berisi koleksi hasil-hasil karya mahasiswa yang menunjukkan kemajuan pencapaian kemampuannya sesuai dengan tahapan belajar yang telah dijalani.
2. Portofolio pameran (showcase) berisi hasil-hasil karya mahasiswa yang menunjukkan hasil kinerja belajar terbaiknya.
3. Portofolio komprehensif, berisi hasil-hasil karya mahasiswa secara keseluruhan selama proses pembelajaran.

Contoh penilaian portofolio kemampuan mahasiswa memilih dan meringkas artikel jurnal ilmiah. Capaian belajar yang diukur:

1. Kemampuan memilih artikel jurnal berreputasi dan mutakhir sesuai dengan tema dampak polusi industri;
2. Kemampuan meringkas artikel jurnal dengan tepat dan benar.

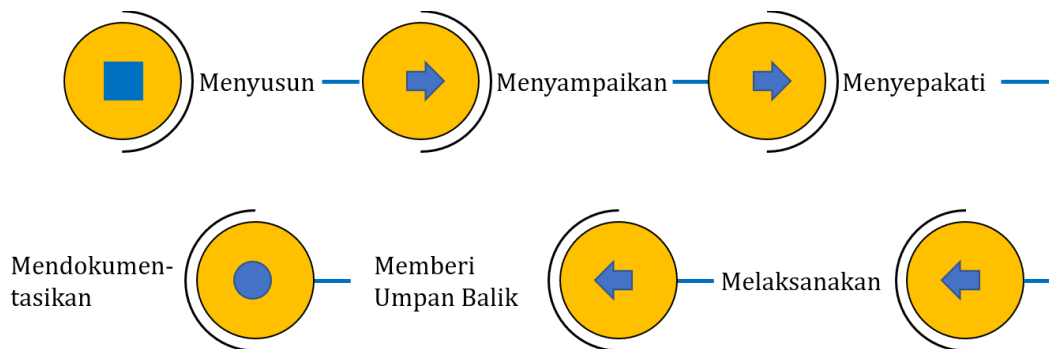
Tabel 14. Contoh Penilaian Portofolio

No	Aspek/dimensi yg dinilai	Artikel-1		Artikel-2		Artikel-3	
		1 - 5	6 - 10	1 - 5	6 - 10	1 - 5	6 - 10
1	Artikel berasal dari journal terindek dalam kurun waktu 3 tahun terakhir.						
2	Artikel berkaitan dengan tema dampak polusi industri						
3	Jumlah artikel sekurang-kurangnya membahas dampak polusi industri pada manusia dan lingkungan						
4	Ketepatan meringkas isi bagian-bagian penting dari abstrak artikel						
5	Ketepatan meringkas konsep pemikiran penting dalam artikel						
6	Ketepatan meringkas metodologi yang digunakan dalam artikel						
7	Ketepatan meringkas hasil penelitian dalam artikel						
8	Ketepatan meringkas pembahasan hasil penelitian dalam artikel						
9	Ketepatan meringkas simpulan hasil penelitian dalam artikel						
10	Ketepatan memberikan komentar pada artikel journal yang dipilih						
Jumlah skor tiap ringkasan artikel							
Rata-rata skor yang diperoleh							

C. MEKANISME DAN PROSEDUR PENILAIAN

1. Mekanisme Penilaian

Mekanisme penilaian terkait dengan tahapan penilaian, teknik penilaian, instrumen penilaian, kriteria penilaian, indikator penilaian dan bobot penilaian dilakukan dengan alur sebagai berikut:



Gambar 7. Mekanisme penilaian

2. Prosedur Penilaian

Prosedur penilaian mencakup tahap:

1. Perencanaan (dapat dilakukan melalui penilaian bertahap dan/atau penilaian ulang),
2. kegiatan pemberian tugas atau soal,
3. observasi kinerja,
4. pengembalian hasil observasi, dan
5. pemberian nilai akhir.

3. Pelaksanaan Penilaian

Pelaksanaan penilaian dilakukan sesuai dengan rencana pembelajaran dan dapat dilakukan oleh:

1. dosen pengampu atau tim dosen pengampu;
2. dosen pengampu atau tim dosen pengampu dengan mengikutsertakan mahasiswa; dan/atau
3. dosen pengampu atau tim dosen pengampu dengan mengikutsertakan pemangku kepentingan yang relevan.

Sedangkan pelaksanaan penilaian untuk program spesialis dua, program doktor, dan program doktor terapan wajib menyertakan tim penilai eksternal dari perguruan tinggi yang berbeda.

4. Pelaporan Penilaian

Berikut adalah mekanisme pelaporan penilaian:

1. Pelaporan penilaian berupa kualifikasi keberhasilan mahasiswa dalam menempuh suatu mata kuliah yang dinyatakan dalam kisaran seperti pada tabel berikut.

Tabel 15. Kualifikasi penilaian

Huruf	Angka	Kategori
A	4	Sangat Baik
B	3	Baik
C	2	Cukup
D	1	Kurang
E	0	Sangat kurang

2. Penilaian dapat menggunakan huruf antara dan angka antara untuk nilai pada kisaran 0 (nol) sampai 4 (empat).
3. Hasil penilaian capaian pembelajaran lulusan di tiap semester dinyatakan dengan indeks prestasi semester (IPS):

$$IPS = \frac{\sum_{i=1}^n (\text{Nilai Angka } x \text{ Besar sks MK})}{\sum_{i=1}^n (\text{Besar sks MK yg telah ditempuh selama 1 semester})}$$

4. Hasil penilaian capaian pembelajaran lulusan pada akhir program studi dinyatakan dengan indeks prestasi kumulatif (IPK):

$$IPK = \frac{\sum_{i=1}^n (\text{Nilai Angka } x \text{ Besar sks MK})}{\sum_{i=1}^n (\text{Besar sks MK yg telah ditempuh pada akhir program})}$$

Mahasiswa berprestasi akademik tinggi adalah mahasiswa yang mempunyai indeks prestasi semester (IPS) lebih besar dari 3,50 (tiga koma lima nol) dan memenuhi etika akademik.

BAB V

P E N U T U P

Penyusunan buku pedoman perancangan pembelajaran ini disusun dengan bentuk yang disederhanakan dari berbagai pedoman pengembangan kurikulum yang dikeluarkan oleh Kementerian Pendidikan dan Kebudayaan Republik Indonesia yang diharapkan dapat digunakan sebagai salah satu acuan di dalam penyusunan maupun peninjauan kembali rancangan pembelajaran yang berlaku pada program studi yang ada di semua fakultas pada Universitas Muhammadiyah Makassar.

Buku Panduan pedoman perancangan pembelajaran ini merupakan salah satu referensi untuk penyusunan rancangan pembelajaran, yang tentu masih perlu dukungan sumber-sumber lainnya. Buku panduan ini menjadi pengaya berdampingan dengan sumber-sumber lain pada tingkat Program Studi di wilayah Universitas Muhammadiyah Makassar.

Buku pedoman perancangan pembelajaran ini diharapkan menjadi panduan praktis sehingga dapat membantu para pendidik dalam penyusunan rencana pelaksanaan pembelajaran sebagai bagian yang tidak terpisahkan dari kurikulum. Para pengelola dan tenaga pendidik diharapkan dapat mencerna bersama buku panduan ini.




Ucapan terimakasih kepada semua pihak yang telah mendukung atau memberikan masukan pada penyusunan pedoman pelaksanaan kurikulum atau perancangan pembelajaran. Semoga bermanfaat.

REFERENSI

- Direktorat Akademik Dikti Kemdikbud. (2008). Buku Panduan Pengembangan Kurikulum Berbasis Kompetensi Pendidikan Tinggi (Sebuah alternatif penyusunan kurikulum). Jakarta: Direktorat Akademik Direktorat Jenderal Pendidikan Tinggi Kemdikbud RI.
- Peraturan Presiden Republik Indonesia Nomor 8 Tahun 2012 (2012). Kerangka Kualifikasi Nasional Indonesia, Jakarta: Lembaran Negara
- Peraturan Menteri Pendidikan dan Kebudayaan Republik Indonesia Nomor 3 Tahun 2020 (2020). Tentang Standar Nasional Pendidikan Tinggi
- Anderson, L., & Krathwohl, D. (2001). *A Taxonomy for Learning, Teaching and Assessing: A Revision of Bloom's Taxonomy of Educational Objectives*. New York: Longman.
- AUN-QA. (2015). *Guide to AUN-QA Assessment at Programme Level Version 3.0*. Bangkok: ASEAN University Network.
- Bin, J. O. (2015, Desember 24). *Living Better*. (AUN-QA Network) Retrieved Maret 2016, 2016, from <http://livingbetterforhappiness.blogspot.co.id/2015/12/the-tenprinciples-behind-aun-qa-model.html>
- Bloom, B. S. (1984). *Taxonomy of Educational Objectives Book 1: Cognitive Domain 2nd edition Edition*. Boston: Addison Wesley Publishing Company.
- Brookhart, S. M., & Nitko, A. J. (2015). *Educational assessment of students (7 ed.)*. New Jersey: Pearson.
- Bruner, J. S. (1977). *The Process of Education*. United States of America: HARVARD UNIVERSITY PRESS.
- Clark, R. C., & Lyons, C. (2010). *Graphics for Learning: Proven Guidelines for Planning, Designing, and Evaluating Visuals in Training Materials 2nd Edition*. San Francisco: Pfeiffer.
- Dick, W., Carey, L., & Carey, J. O. (2014). *The Systematic Design of Instruction (8 ed.)*. New York: Pearson.
- Gagne, R. M., Briggs, L. J., & Wager, W. W. (1992). *Principles of Instructional Design (4 ed.)*. New York: Harcourt Brace College Publishers.
- Kelly, A. V. (2004). *The Curriculum: Theory and Practice (5 ed.)*. London: Sage Publications.
- Khataybeh, A., & Ateeg, N. A. (2011). How "Writing Academic English" Follows Bruner's Spiral Model in Curriculum Planning. *Journal of Emerging Trends in Educational Research and Policy Studies*, 127-138.
- Menteri Pendidikan dan Kebudayaan Republik Indonesia. (2013, Juni 10). Penerapan Kerangka Kualifikasi Nasional Indonesia Bidang Pendidikan Tinggi. Peraturan Menteri Pendidikan dan Kebudayaan Republik Indonesia Nomor 73 Tahun 2013. Jakarta, Jakarta, Indonesia: Kementerian Pendidikan dan Kebudayaan Republik Indonesia.

- Menteri Pendidikan dan Kebudayaan Republik Indonesia. (2014, Agustus 21). Ijazah, Sertifikat Kompetensi, dan Sertifikat Profesi Pendidikan Tinggi. Peraturan Menteri Pendidikan Dan Kebudayaan Republik Indonesia Nomor 81 Tahun 2014. Jakarta, Jakarta, Indonesia: Kementerian Pendidikan dan Kebudayaan Republik Indonesia.
- Menteri Riset, Teknologi, dan Pendidikan Tinggi Republik Indonesia. (2015, Desember 28). Standar Nasional Pendidikan Tinggi. Peraturan Menteri Riset, Teknologi, dan Pendidikan Tinggi Republik Indonesia Nomor 44 Tahun 2015. Jakarta, Jakarta, Indonesia: Kementerian Riset, Teknologi, dan Pendidikan Tinggi Republik Indonesia.
- Menteri Riset, Teknologi, dan Pendidikan Tinggi Republik Indonesia. (2015, Mei 8). Tentang Rencana Strategis Kementerian Riset, Teknologi, dan Pendidikan Tinggi Tahun 2015-2019. Peraturan Menteri Riset, Teknologi, dan Pendidikan Tinggi Republik Indonesia Nomor 13 Tahun 2015. Jakarta, DKI, Indonesia: Menteri Riset, Teknologi, dan Pendidikan Tinggi Republik Indonesia.
- Ornstein, A. C., & Hunkins, F. P. (2004). CURRICULUM: Foundations, Principles, and Issues (4 ed.). New York: Pearson.
- Presiden Republik Indonesia. (2012, Agustus 10). Pendidikan Tinggi. Undang-Undang Nomor 12 Tahun 2012. Jakarta, Jakarta, Indonesia: Kementerian Sekretariat Negara Republik Indonesia.
- Provus, M. M. (1969). The Discrepancy Evaluation Model: An Approach to Local Program Improvement and Development. Washington D.C.: Pittsburgh Public Schools. Retrieved July 14, 2016, from <http://eric.ed.gov/?id=ED030957>
- Rada, M. (2017, January 2). Industry 5.0 Definition. Retrieved from Medium: <https://medium.com/@michael.rada/industry-5-0-definition-6a2f9922dc48>
- Slattery, P. (2006). Curriculum Development in the Postmodern Era (2 ed.). New York: Routledge.
- Staker, H., & Horn, M. B. (2012, Mei). iNacol. USA: Innosight Institute. Retrieved from Resources: <https://www.christenseninstitute.org/wp.../04/Classifying-K-12blended-learning.pdf>
- Taba, H. (1962). Curriculum Development: Theory and Practice. USA: Harcourt Brace Jovanovich, Inc.
- Tim Kerja. (2005). Kurikulum Berbasis Kompetensi Bidang-Bidang Ilmu. Jakarta: Direktorat Jenderal Pendidikan Tinggi - Departemen Pendidikan Nasional.
- Tim Kerja. (2005). Tanya Jawab Seputar Kurikulum Berbasis Kompetensi di Perguruan Tinggi. Jakarta: Direktorat Jenderal Pendidikan Tinggi - Departemen Pendidikan Nasional.
- Tim Kerja. (2005). Tanya Jawab Seputar Unit Pengembangan Materi dan Proses Pembelajaran di Perguruan Tinggi. Jakarta: Direktorat Jenderal Pendidikan Tinggi - Departemen Pendidikan Nasional.

LAMPIRAN

NO LAMP.	DESKRIPSI LAMPIRAN	KETERANGAN	URL - QR CODE
1	Format tabel menentukan CPMK – sub-CPMK yang diturunkan dari CPL berdasarkan materi ajar	-	http://gg.gg/merumuskan-CPL-CPMK-MateriAjara 
2	Format RPS yang dikembangkan oleh LP2AI	Dokumen Kurikulum	http://gg.gg/RPS-LP2AI 
3	Merdeka Belajar dan Inovasi Pembelajaran	Subject Matter	http://gg.gg/MBKM-InovasiPembelajaran 
4	Framework teknologi pendidikan untuk pembelajaran <i>credit transfer</i> pendekatan pedagogy, andragogy, dan heutagogy berkesinambungan	subject matter	http://gg.gg/framework-TEP-PAH 